# GLOBAL SHORT DURATION INCOME OPPORTUNITIES FUND

A2 USD ISIN IE00BLTVXS96

## Objectif de gestion

Le Fonds vise à fournir un rendement, résultant d'une combinaison de revenu et de croissance du capital, tout en cherchant à limiter les pertes en termes de capital (bien que ce ne soit pas garanti). Objectif de performance: Surperformer par rapport à l'indice ICE BofA 3-Month U.S. Treasury Bill Index d'au moins 3% par an, avant déduction des charges, sur n'importe quelle période de 5 ans.

Pour la politique d'investissement du fonds, voir les Informations complémentaires relative au fonds à la page 3.

**Les performances passées ne préjugent pas des résultats futurs.**

## Performance (%)

| | Cumulée | | | | Annualisée | | |
|---|---|---|---|---|---|---|---|
| **Rendements** | **1 Mois** | **3 Mois** | **Dep. début année** | **1 Année** | **3 Année** | **5 Année** | **10 Année** |
| A2 USD (Nette) | 0,48 | 0,57 | 2,38 | 3,15 | 5,44 | 3,58 | 2,09 |
| Indice | 0,35 | 0,91 | 3,01 | 3,67 | 4,59 | 3,91 | 2,51 |
| Catégorie | 0,59 | 0,14 | 1,38 | 2,02 | 5,07 | 2,86 | 2,58 |
| A2 USD (Brut) | — | — | — | — | — | 4,67 | 3,45 |
| Objectif | — | — | — | — | — | 7,03 | 5,58 |

### Croissance cumulée – USD

31 oct. 2016 — 31 oct. 2026

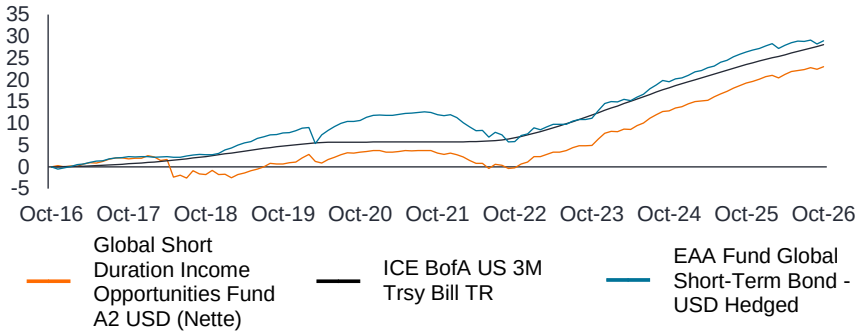


| **Année civile** | **YTD au Q3 2026** | **2025** | **2024** | **2023** | **2022** | **2021** | **2020** | **2019** | **2018** | **2017** | **2016** |
|---|---|---|---|---|---|---|---|---|---|---|---|
| A2 USD (Nette) | 1,89 | 5,56 | 5,69 | 6,55 | -2,01 | -0,57 | 2,64 | 2,92 | -3,68 | 1,98 | 3,69 |
| Indice | 2,65 | 4,38 | 5,45 | 5,26 | 1,50 | 0,05 | 0,58 | 2,25 | 1,86 | 0,84 | 0,27 |
| Catégorie | 0,78 | 5,66 | 5,11 | 6,51 | -3,99 | 0,17 | 3,27 | 5,04 | 0,70 | 2,57 | 2,92 |

La performance est nette de frais, les revenus bruts réinvestis. Source: au 31/10/26. © 2026 Morningstar, Inc. Tous droits réservés. Les informations contenues dans ce document : (1) sont la propriété exclusive de Morningstar et/ou ses fournisseurs de contenu; (2) ne peuvent être copiées ou distribuées ; et (3) ne comportent aucune guarantie quant à leur exactitude, leur exhaustivité ou leur état de mise à jour. Ni Morningstar ni ses fournisseurs de données ne peuvent être tenus responsables pour tout dommage ou perte résultant de l'utilisation de ces informations. **Les performances passées ne préjugent pas des résultats futurs.** Les données relatives à la performance/l'objectif de performance ne seront indiquées que si elles sont pertinentes par rapport à la date de création de la catégorie de parts et à la période annualisée cible. **La valeur d'un investissement et ses revenus peuvent augmenter ou diminuer et vous pourriez ne pas récupérer le montant investi à l'origine.** Source de l'objectif de performance (le cas échéant) - Janus Henderson Investors. Les rendements de performance des catégories d'actions couvertes utilisent l'indice de taux de base équivalent.

## Détails du fonds

| | |
|---|---|
| **Date de création** | 29 septembre 2014 |
| **Total de l'actif nette** | 91.11m |
| **Classe d'actifs** | Obligations |
| **Domiciliation** | Irlande |
| **Structure** | Fonds d'investissement de droit irlandais |
| **Devise de base** | USD |
| **Indice** | ICE BofA 3 Month US Treasury Bill Index |
| **Secteur Morningstar** | Global Flexible Bond |
| **SFDR Catégorie** | Article 8 |

Conformément au règlement sur la publication des informations relatives à la finance durable, le fonds est classé comme un relevant de l'Article 8 et met en avant, entre autres, des caractéristiques environnementales et/ou sociales, et investit dans des sociétés ayant des pratiques de bonne gouvernance.

## Informations sur les catégories d'action

| | |
|---|---|
| **Date de création** | 29 septembre 2014 |
| **Indice de la classe d'actions** | ICE BofA US 3M Trsy Bill TR |
| **Type de distribution** | Accumulation |
| **Devise** | USD |
| **Investissement initial minimum** | 2.500 |

## Équipe de gestion

| | |
|---|---|
| **Daniel Siluk** | Gérants depuis 2021 |
| **Addison Maier** | Gérants depuis 2024 |
| **Dylan Bourke** | Gérants depuis 2021 |

## Notations

**Notation globale Morningstar™** ★★★★
Au 31/10/2026

Pour de plus amples informations, se reporter à la page 3.

## Caractéristiques

| | |
|---|---|
| Nombre de positions: Émissions de dette | 259 |
| Maturité moyenne pondérée (années) | 2,69 |
| Duration (années) | 1,00 |
| Rendement au pire (%) | 5,53 |

## Statistiques de risque (3 ans)

| | Fonds | Indice |
|---|---|---|
| Erreur de suivi | 1,21 | — |

## Allocation sectorielle (%)

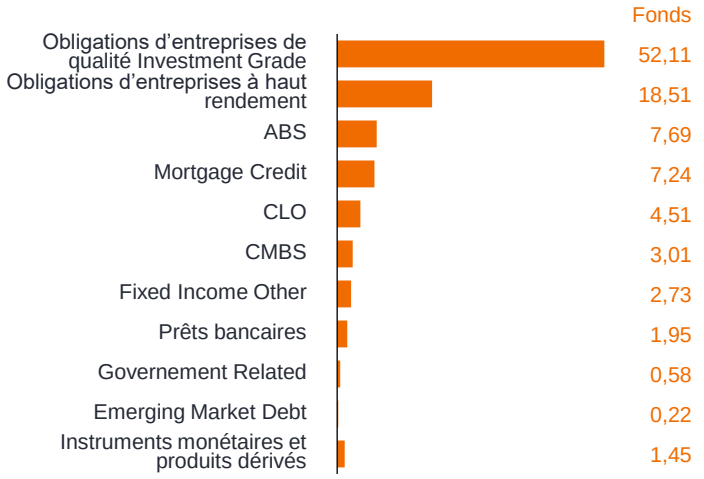


## Qualité de crédit des positions obligataires (%)

| | Fonds |
|---|---|
| Aaa | 9,95 |
| Aa | 4,96 |
| A | 20,61 |
| Baa | 41,00 |
| Ba | 14,88 |
| B | 5,47 |
| NR | 0,46 |

Les notations de qualité de crédit des obligations fournies par Janus Henderson Investors sont basées sur la notation interne dérivée existante de JHI, qui utilise les notations de Moody's, Standard & Poor's et Fitch. Lorsqu'aucune notation n'est disponible auprès de ces trois agences, celles de Kroll et DBRS sont utilisées. Lorsque les notations de Kroll et DBRS sont toutes deux disponibles, une moyenne des deux est utilisée. Lorsqu'une seule notation est disponible, celle-ci est utilisée. Les notations sont mesurées sur une échelle allant de Aaa (le plus élevé) à B, toute notation inférieure étant regroupée dans la catégorie « Inférieur à B » (la plus basse).

## Maturité des positions obligataires (%)

| | Fonds |
|---|---|
| 0 à 3 ans | 43,82 |
| 3 à 5 ans | 16,37 |
| 5 à 7 ans | 10,18 |
| 7 à 10 ans | 7,11 |
| 10 à 15 ans | 5,49 |
| 15 ans et + | 11,23 |

## Principaux titres (%)

| | Fonds |
|---|---|
| Janus Henderson Asset-Backed Securities Fund Z Acc USD Hedged | 1,62 |
| Janus Henderson EUR AAA CLO Active Core UCITS ETF | 1,51 |
| Hess Midstream Operations 5.875% 2028 | 1,32 |
| Janus Henderson USD AAA CLO Active Core UCITS ETF | 1,22 |
| Commonwealth Bank of Australia 7.2048% 2032 | 1,08 |
| Macquarie Bank 6.40% 2035 | 1,03 |
| Citadel Securities Global 5.50% 2030 | 1,02 |
| ITT 6.50% 2029 | 1,00 |
| Tallgrass Energy Partners 7.375% 2029 | 0,98 |
| Atlas Warehouse Lending 6.05% 2028 | 0,97 |
| **Total** | **11,74** |

Les références faites à des titres spécifiques ne constituent pas une recommandation d'achat, de vente ou de détention d'un titre, d'une stratégie d'investissement ou d'un secteur du marché, et ne doivent pas être considérées comme rentables. Janus Henderson Investors, son conseiller affilié ou l'un de ses employés, sont susceptibles d'avoir pris une position sur les titres mentionnés.

## Principaux pays (%)

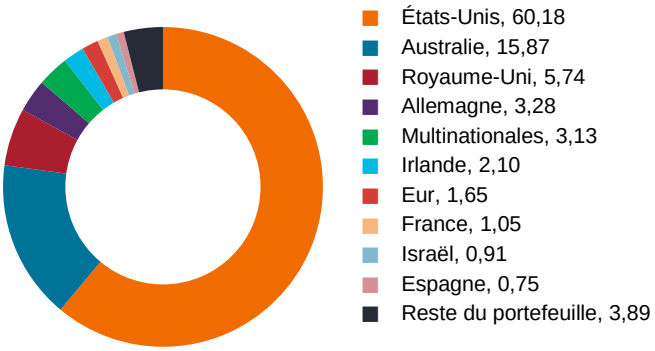


## Codes

| | |
|---|---|
| **Code ISIN** | IE00BLTVXS96 |
| **Bloomberg** | JCUBAUA |
| **Cusip** | G49881173 |
| **SEDOL** | BLTVXS9 |
| **WKN** | A12CYW |
| **Valoren** | 25607851 |

## Frais & charges (%)

| | |
|---|---|
| **Frais de gestion annuels (FGA)** | 0,65 |
| **Frais courants (FC)** | 1,05 |

Tous les montants de frais courants indiqués sont conformes aux derniers rapports et comptes publiés.

Les frais du fonds auront un impact sur la valeur de votre investissement. Les frais courants en particulier, qui s'appliquent à chaque fonds, dilueront la performance de l'investissement, notamment au fil du temps. Pour une explication plus détaillée des frais, veuillez consulter la page consacrée aux frais du fonds à l'adresse www.janushenderson.com.

Des frais initiaux peuvent être facturés dans certaines circonstances. Veuillez consulter le prospectus pour plus d'informations.

# Informations supplémentaires sur les fonds

Les hypothèses retenues en matière fiscale peuvent être modifiées et le montant de l'exonération fiscale dépendra de chaque cas individuel. On notera que l'objectif de performance ne doit pas être atteint sur une période annualisée particulière. Voir la formulation de l'objectif de performance dans l'objectif. À compter du 21 novembre 2025, l'indice de référence du Fonds est passé de l'indice FTSE 3-Month US Treasury Bill Index à l'indice ICE BofA 3 Month US Treasury Bill Index, et l'objectif, la politique et la stratégie d'investissement ont également changé. Les performances passées indiquées avant ce changement ont donc été réalisées dans des circonstances qui ne s'appliquent plus aujourd'hui. Le 31 Octobre 2024, le nom du fonds est passé de Janus Henderson Absolute Return Income Opportunities Fund à Janus Henderson Global Short Duration Income Opportunities Fund. La politique d'investissement du fonds a également été modifiée. Les performances passées indiquées avant cette date ont été réalisées dans des circonstances qui ne sont plus d'actualité. La politique d'investissement a également changé. Toutefois, les performances passées présentées avant cette date reflètent les données de l'indice de référence précédent. 18 février 2020, l'indice de référence du fonds est le 3 Month Libor. L'ancien indice de référence était le FTSE 3-Month US Treasury Bill Index. Le rendement antérieur présenté avant le 18 février 2020 a été atteint dans des circonstances qui ne s'appliquent plus. 15 juin 2021 Daniel Siluk et Dylan Bourke gèrent également le fonds. Veuillez noter que les montants ont été arrondis et il se peut que le total de la répartition des titres ne soit pas égal à 100%. Il s'agit d'une Société d'Investissement irlandaise réglementée par la Banque Centrale d'Irlande. Notez que toute différence entre les devises des titres le portefeuille, les devises des catégories d'actions et les coûts devant être payés ou déclarés dans des devises autres que votre devise nationale vous exposera au risque de change. Les coûts et les rendements peuvent augmenter ou diminuer en raison des fluctuations des devises et des taux de change. Nous vous recommandons, pour obtenir notre prospectus ou pour toute autre information complémentaire, de consulter notre site internet: www.janushenderson.com. Une commission de conversion à court-terme peut être appliquée lors de la sortie du Fonds conformément au prospectus. Tout investissement dans le fonds permettra d'acquérir des parts / actions du fonds lui-même, et non les actifs sous-jacents détenus par le fonds. Les soldes de trésorerie et les expositions sont calculés sur la base des transactions réglées et non réglées à la date de clôture.

## Politique d'investissement

Le Fonds investit au moins 80% de ses actifs dans un portefeuille mondial d'obligations à duration courte de toute qualité, y compris des obligations à haut rendement (de qualité inférieure à investment grade) et non notées émises par des sociétés ou des gouvernements, et des titres adossés à des actifs et à des hypothèques. La duration globale du Fonds est généralement inférieure à trois ans et peut parfois être négative. Le Fonds peut également investir dans d'autres actifs, y compris des liquidités et des instruments du marché monétaire. Dans certaines conditions de marché, le Fonds peut investir plus de 35% de ses actifs dans des obligations d'État émises par un organisme quelconque. Le Conseiller en investissement par délégation utilise très largement des dérivés (instruments financiers complexes) y compris des swaps de rendement total, dans le but de réaliser des gains sur les placements conformes à l'objectif du Fonds, pour réduire le risque ou pour gérer le Fonds plus efficacement. Le Fonds est géré de façon active en se référant à l'indice ICE BofA 3-Month U.S. Treasury Bill Index, dans la mesure où ledit indice constitue la base de l'objectif de performance du Fonds. Le Conseiller en investissement par délégation dispose d'une grande liberté d'action pour choisir des investissements individuels pour le Fonds.

## Stratégie d'investissement

Le Conseiller en investissement par délégation constitue un portefeuille autour d'obligations «investment grade» internationales à courte échéance en s'efforçant de générer un rendement en plus du flux de trésorerie, et en appliquant des opinions séculaires et opportunistes à l'ensemble des pays, devises et secteurs pour améliorer le rendement et atténuer le risque de baisse. Le Conseiller en investissement par délégation s'efforcera de gérer le portefeuille via les différents environnements de marché au moyen de diverses stratégies, y compris (de façon non limitative) en ajustant l'exposition de crédit globale, la qualité de crédit, ainsi que la duration des taux d'intérêt du portefeuille et l'allocation aux liquidités. Le Fonds recherche les meilleures opportunités ajustées du risque, tous secteurs, pays et profils de crédit confondus.

## Risques spécifiques au fonds

L'émetteur d'une obligation (ou d'un instrument du marché monétaire) peut devenir incapable ou refuser de payer les intérêts ou de rembourser le capital. Si tel est le cas ou si le marché considère cette éventualité comme pertinente, la valeur de l'obligation chutera. Lorsque les taux d'intérêt augmentent (ou baissent), le cours des différents titres sera influencé de différentes manières. Plus particulièrement, la valeur des obligations baisse généralement lorsque les taux d'intérêt augmentent. Ce risque est généralement corrélé à l'échéance de l'investissement dans l'obligation. Les obligations à haut rendement (non «investment grade») offrent généralement des taux d'intérêt plus élevés que les obligations de type «investment grade», mais elles sont plus spéculatives et plus sensibles aux changements défavorables des conditions du marché. Les titres adossés à des actifs (asset-backed securities, ABS) et autres formes d'investissements titrisés peuvent être exposés à des risques de crédit/défaut, de liquidité, de taux d'intérêt, de remboursement anticipé et d'extension plus importants que d'autres investissements tels que des obligations émises par des gouvernements ou des entreprises, ce qui peut avoir un impact négatif sur le rendement des titres. Certaines obligations (obligations remboursables par anticipation) donnent à leurs émetteurs le droit de rembourser le capital par anticipation ou de prolonger l'échéance. Les émetteurs peuvent exercer ces droits lorsqu'ils sont favorables, ce qui peut avoir une incidence sur la valeur du fonds. Si le Fonds détient des actifs dans des devises autres que la devise de référence du Fonds ou si vous investissez dans une catégorie d'actions/de parts d'une devise différente de celle du Fonds (sauf si elle est «couverte», c'est-à-dire qu'elle cherche à atténuer les fluctuations de change entre la devise de la catégorie d'actions/de parts et la devise de référence du Fonds), la valeur de votre investissement peut être soumise aux variations des taux de change. Des instruments dérivés peuvent être utilisés dans le but de contribuer à la réalisation de l'objectif d'investissement. Cela peut générer un «effet de levier» (niveaux d'endettement supérieurs), qui peut amplifier les résultats d'un investissement. Les gains ou les pertes peuvent donc être supérieurs au coût de l'instrument dérivé. Les instruments dérivés présentent également d'autres risques, et en particulier celui qu'une contrepartie à un instrument dérivé ne respecte pas ses obligations contractuelles. Lorsque le Fonds, ou une catégorie d'actions/de parts couverte, vise à atténuer les fluctuations de change d'une devise par rapport à la devise de référence, la stratégie elle-même peut créer un impact positif ou négatif relativement à la valeur du Fonds en raison des différences de taux d'intérêt à court terme entre les devises. Les titres peuvent devenir difficiles à valoriser ou à céder au prix ou au moment désiré, surtout dans des conditions de marché extrêmes où les prix des actifs peuvent chuter, ce qui augmente le risque de pertes sur investissements. Outre le revenu, cette catégorie d'actions peut distribuer des plus-values réalisées et non réalisées en plus du capital initialement investi. Les frais, charges et dépenses sont également déduits du capital. Les deux facteurs peuvent se traduire par une érosion du capital et un potentiel réduit de croissance du capital. Les investisseurs sont également informés que les distributions de cette nature peuvent être considérés (et imposables) en tant que revenu en fonction de la législation fiscale locale. Des pertes peuvent survenir si une contrepartie ne veut ou ne peut plus honorer ses obligations, ou en raison d'un échec ou d'un retard dans les processus opérationnels ou de la défaillance d'un fournisseur tiers.

## Sources des notations/distinctions des fonds

La notation de Morningstar (Morningstar Rating™) globale est un indicateur du rendement ajusté au risque d'un fonds par rapport à d'autres fonds similaires. Les catégories d'actions des fonds reçoivent une notation allant d'1 à 5 étoiles, les plus performants recevant 5 étoiles et les moins performants une seule étoile. Lorsque disponible, la notation globale Morningstar™ est indiquée pour les parts ayant obtenu une note de 4 ou 5 étoiles. Les notations ne doivent pas être considérées comme une recommandation. Pour des informations plus détaillées sur les notations de Morningstar, y compris la méthode utilisée, rendez-vous sur https://shareholders.morningstar.com/investor-relations/governance/Compliance--Disclosure/default.aspx.

# Glossaire

**Performance absolue**
La performance totale d'un portfolio, par opposition à sa performance relative par rapport à un indice de référence. Elle est mesurée comme un gain ou une perte et exprimée en pourcentage de la valeur totale d'un portefeuille.

**Titre adossé à des actifs (ABS)**
Titre financier qui est « adossé » à des actifs tels que des prêts, des soldes de cartes de crédit ou des contrats de location. Ce type de titres donne aux investisseurs la possibilité d'investir dans une grande variété d'actifs générateurs de revenus.

**Décote**
Lorsque le cours de marché d'un titre est estimé être inférieur à sa valeur sous-jacente, on dit qu'il « s'échange avec une décote ». Au sein des fonds de placement, il s'agit de la différence négative entre le cours par action d'un fonds de placement et sa valeur nette d'inventaire sous-jacente. Le contraire de la prime.

**Duration**
La duration permet de mesurer le temps nécessaire (en années) pour qu'un investisseur soit remboursé du prix d'une obligation grâce à l'ensemble des flux de trésorerie de celle ci. La duration permet également de mesurer la sensibilité du prix d'une obligation ou d'un portefeuille obligataire aux variations des taux d'intérêt. Plus la duration d'une obligation est longue, plus sa sensibilité aux variations des taux d'intérêt est élevée, et inversement. L'expression « réduire la duration » (going short duration) désigne la réduction de la duration moyenne d'un portefeuille, tandis que « allonger la duration » (going long duration) désigne l'augmentation de la duration moyenne d'un portefeuille.

**Contrat à terme standardisé**
Contrat conclu entre deux parties pour acheter ou céder un actif échangeable, tel que des actions, obligations, matières premières ou devises, à une date future prédéterminée à un prix convenu aujourd'hui. Un contrat à terme standardisé est une forme d'instrument dérivé.

**Obligation à haut rendement**
Obligation ayant une notation de crédit inférieure à celle d'une obligation investment grade. Parfois appelée obligation de catégorie inférieure à investment grade. Ces obligations affichent un risque accru que l'émetteur fasse défaut vis-à-vis de ses paiements et sont donc généralement émises avec un coupon plus élevé pour compenser le risque supplémentaire.

**Titre adossé à des crédits immobiliers (MBS)**
Titre qui est garanti (ou « adossé ») par une série d'hypothèques. Les investisseurs reçoivent des paiements périodiques dérivés des hypothèques sous-jacentes, semblables aux paiements des coupons. Similaire à un titre adossé à des actifs.

**Option**
Contrat par lequel deux parties conviennent de donner à l'une d'entre elles le droit d'acheter ou de vendre un actif spécifique, tel que des actions, des obligations ou des devises, au cours d'une période donnée, à un prix fixé à l'achat de l'option. Une option est une forme de produit dérivé.

**Swaps**
Un contrat dérivé conclu entre deux parties et qui prévoit l'échange des flux de trésorerie prédéfinis de deux instruments financiers. Les swaps peuvent également contribuer à couvrir le risque et à réduire l'incertitude ; les swaps de change, par exemple, peuvent être utilisés afin de réduire le plus possible l'exposition aux devises étrangères.

**Erreur de suivi (« Tracking error »)**
Mesure qui permet d'évaluer l'écart entre la performance réelle d'un portefeuille et celle de son indice de référence. Plus le chiffre est faible, plus la performance ressemble à celle de l'indice de référence.

**Maturité moyenne pondérée (WAM)**
Temps moyen restant jusqu'à l'échéance des actifs d'un portefeuille.

**Rendement au pire**
Le rendement le plus bas qu'une obligation dotée d'une caractéristique spéciale (telle qu'une option d'achat) peut atteindre si l'émetteur ne fait pas défaut. Lorsqu'elle est utilisée pour décrire un portefeuille, cette statistique représente la moyenne pondérée de toutes les obligations sous-jacentes détenues.

POUR PLUS D'INFORMATIONS, VEUILLEZ CONSULTER
**JANUSHENDERSON.COM**

Janus Henderson
INVESTORS

UNIQUEMENT DESTINÉ AUX INVESTISSEURS PROFESSIONNELS. Document réservé aux investisseurs qualifiés, institutionnels et professionnels. En-dehors de la Suisse, ce document s'adresse exclusivement aux investisseurs professionnels/sophistiqués/qualifiés et aux distributeurs agrées. Émis : (a) en Europe par Janus Henderson Investors International Limited (« JHIIL ») et Janus Henderson Investors UK Limited (« JHIUKL »), toutes deux autorisées et réglementées au Royaume-Uni par la Financial Conduct Authority, et Janus Henderson Investors Europe S.A. (n° d'enregistrement B22848), constituée et enregistrée au Luxembourg et ayant son siège social au 78, Avenue de la Liberté, L-1930 Luxembourg, Luxembourg, et autorisée par la Commission de Surveillance du Secteur Financier , Janus Henderson Investors Europe S.A.est autorisé à exercer ses activités en France par l'intermédiaire de sa succursale française conformément aux dispositions du passeport européen pour les fournisseurs de services d'investissement en vertu de la Directive 2004/39 du 21 avril 2004 concernant les marchés d'instruments financiers. L'agence Française de Janus Henderson Investors International Limited est enregistrée en France en tant que Société Anonyme d'un Etat membre de la CE ou partie à l'accord sur l'espace économique européen avec un numéro d'enregistrement 538 863 143 R.C.S. Paris et le siège statutaire à 32, rue des Mathurins 75008 Paris France; et (b) au Moyen-Orient, publié par Janus Henderson Investors Middle East Limited (DIFC branch), entité agréée de catégorie 4 par la Dubai Financial Services Authority. JHIIL et JHIUKL opèrent en tant que conseillers en investissement principaux de Janus Henderson Capital Funds plc (JHCF). Janus Henderson Investors US LLC, Janus Henderson Investors Singapore Limited, et Kapstream Capital PTY Limited opèrent comme conseillers secondaires de JHIIL et JHIUKL. JHCF est un fonds UCITS de droit irlandais avec responsabilité séparée entre les compartiments. Nous attirons l'attention des investisseurs sur la nécessité de prendre leurs décisions d'investissement sur la base du dernier prospectus, qui contient des informations concernant les frais de gestion, les commissions et les risques, et qui est disponible auprès de tous les distributeurs et agents-payeurs/ agent de facilités du fonds. Ce document doit être lu attentivement. Les positions en portefeuille peuvent évoluer sans préavis. Investir dans le fonds peut ne pas convenir à tous les investisseurs, et le produit n'est pas accessible par tous les investisseurs dans toutes les juridictions ; le fonds n'est pas accessible aux « US persons ». Ce document n'a pas vocation à être utilisé dans les pays, ou auprès de personnes physiques, qui ne sont pas éligibles à investir dans ce fonds. À compter du 1er janvier 2023, le Document d'Informations Clés pour l'Investisseur (DICI) est devenu le Document d'Informations Clés (DIC), sauf au Royaume-Uni où les investisseurs doivent continuer à se référer au DICI. JHCF n'est pas régulé par la Financial Conduct Authority ; par conséquent les systèmes de protection disponibles dans le cadre du programme de Compensation des Services Financiers et du service de médiation (Financial Ombudsman Service) ne seront pas disponibles pour cet investissement. Tout investissement dans le fonds permettra d'acquérir des parts / actions du fonds lui-même, et non les actifs sous-jacents détenus par le fonds. Les rendements peuvent varier et la valeur d'un actif fluctue selon les mouvements du marché

et des devises. Au moment du rachat, les parts du fonds peuvent être valorisées à un montant supérieur ou inférieur au prix d'achat. Ce document est fourni uniquement à titre informatif et ne constitue pas une sollicitation à l'achat de parts de fonds JHCF. Janus Henderson Group Ltd. et ses filiales déclinent toute responsabilité en cas de distribution illégale de ce document (intégral ou en partie) à des tiers, ou pour toute information reconstruite à partir de cette présentation, et n'apportent aucune garantie sur l'exactitude, l'exhaustivité ou l'actualité des informations, ou quant aux résultats obtenus par suite de son utilisation. La performance ne prend pas en compte les frais et commissions liées à l'émission et au rachat des parts. Ce document ne constitue pas une offre ou une recommandation de vente ou d'achat d'un investissement. Ce document est une communication promotionnelle. Veuillez vous reporter au prospectus de l'OPCVM et au DICI avant de prendre toute décision finale d'investissement. Pour les aspects liés à la durabilité, veuillez consulter le site Janushenderson.com. Le Prospectus et KID sont également disponible sur le site www.janushenderson.com. Les dernières valeurs liquidatives sont disponibles sur le site : www.fundinfo.com. Des exemplaires du prospectus du fonds, du document d'informations clés, des statuts, des rapports annuels et semestriels sont disponibles en anglais et dans d'autres langues locales sur demande à l'adresse www.janushenderson.com. Ces documents peuvent également être obtenus gratuitement auprès de Janus Henderson Investors: 201 Bishopsgate, London, EC2M 3AE for UK. La synthèse des droits des investisseurs est disponible en français auprès de https://www.janushenderson.com/summary-of-investors-rights-french. Janus Henderson Investors Europe S.A.peut décider de mettre fin aux modalités de commercialisation de cet Organisme de Placement Collectif conformément à la réglementation en vigueur. Diffusion interdite. Son dépositaire est JP Morgan Bank (Ireland) Plc. Nous pouvons être amenés à enregistrer certaines communications téléphoniques à des fins de protection mutuelle, d'amélioration de notre service clients et de respect des obligations réglementaires d'archivage. Janus Henderson Investors Europe S.A. est autorisé à exercer ses activités en France par l'intermédiaire de sa succursale française conformément aux dispositions du passeport européen pour les fournisseurs de services d'investissement en vertu de la Directive 2004/39 du 21 avril 2004 concernant les marchés d'instruments financiers. L'agence Française de Janus Henderson Investors Europe S.A. est enregistrée en France en tant que Société Anonyme d'un Etat membre de la CE ou partie à l'accord sur l'espace économique européen avec un numéro d'enregistrement 848 778 544 R.C.S. Paris et le siège statutaire à 32 rue des Mathurins, 75008 Paris, France. Janus Henderson® et toutes les autres marques déposées utilisées dans le présent document sont des marques déposées de Janus Henderson Group Ltd. ou de l'une de ses filiales. © Janus Henderson Group Ltd. Janus Henderson Investors Europe S.A. est autorisé à exercer ses activités en France par l'intermédiaire de sa succursale française conformément aux dispositions du passeport européen pour les fournisseurs de services d'investissement en vertu de la Directive 2004/39 du 21 avril 2004 concernant les marchés d'instruments financiers. L'agence Française de Janus Henderson Investors Europe S.A. est enregistrée en France en tant que Société Anonyme d'un Etat membre de la CE ou partie à l'accord sur l'espace économique européen avec un numéro d'enregistrement 848 778 544 R.C.S. Paris et le siège statutaire à 32 rue des Mathurins, 75008 Paris, France.