Janus Henderson INVESTORS

HIGH YIELD FUND

E2 USD ISIN IE00B6QCZK62

Obiettivo di investimento

Il Fondo si prefigge di generare un reddito elevato con il potenziale di una certa crescita del capitale nel lungo termine. Rendimento target: Sovraperformare il Bloomberg U.S. Corporate High Yield Bond Index dell'1,25% l'anno, al lordo delle spese, in qualsiasi periodo di 5 anni.

Per la politica di investimento del fondo si rimanda alle Informazioni Supplementari sul Fondo a pagina 3.
Le performance passate non sono indicative dei rendimenti futuri.

Performance (%)

Rendimenti	Cumulato 1 Mese	3 Mese	Da inizio anno	1 Anno	Annualizzato 3 Anno	5 Anno	10 Anno	Dal lancio (21/07/16)
E2 USD (Netto)	-2,67	-2,45	-0,15	1,05	6,90	1,16	2,88	3,00
Indice	-2,52	-1,82	0,10	1,41	8,03	3,61	5,05	5,20
Settore	-2,30	-1,70	-0,19	1,10	6,86	2,58	3,80	3,95
E2 USD (Lordo)	—	—	—	—	—	3,31	5,10	5,22
Obiettivo	—	—	—	—	—	4,90	6,36	6,52

Crescita cumulata – USD

30 set 2016 — 30 set 2026

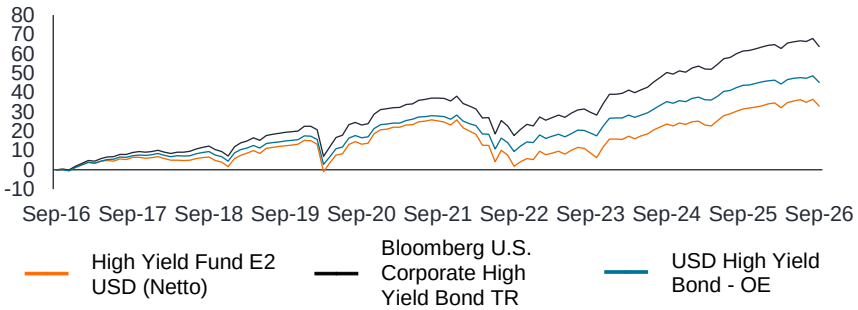

Anno civile	YTD al Q3 2026	2025	2024	2023	2022	2021	2020	2019	2018	2017	2016 da 21 lug
E2 USD (Netto)	-0,15	7,72	6,62	10,09	-16,34	4,15	4,78	13,35	-4,35	4,55	3,40
Indice	0,10	8,62	8,19	13,44	-11,19	5,28	7,11	14,32	-2,08	7,50	4,27
Settore	-0,19	7,59	6,75	11,09	-11,11	3,99	5,01	12,48	-3,03	6,55	3,34

Il rendimento è al netto delle commissioni, reddito lordo reinvestito. Fonte: al 30/09/26. © 2026 Morningstar, Inc. Tutti i diritti riservati. Le informazioni qui riportate: (1) sono di proprietà di Morningstar e/o è uno dei fornitori di contenuti; (2) non possono essere copiate né distribuite; e (3) non sono garantite in termini di accuratezza, completezza o tempestività. Né Morningstar né i relativi fornitori di contenuto possono essere ritenuti responsabili per qualsiasi danno o perdita derivante dall'utilizzo di queste informazioni. **Le performance passate non sono indicative dei rendimenti futuri.** I dati relativi all'obiettivo di performance/performance verranno riportati unicamente laddove siano rilevanti per la data di lancio della classe di azioni e per il periodo di tempo target annualizzato. **Il valore degli investimenti e il reddito da essi derivante possono diminuire o aumentare, ed è possibile che agli investitori non venga restituita l'intera somma originariamente investita.** Fonte dei rendimenti target (se del caso) - Janus Henderson Investors.

Dettagli del fondo

Data del lancio	24 dicembre 1998
Totale attivi netti	301.97m
Asset class	Reddito fisso
Sede	Irlanda
Forma giuridica	Società di investimento irlandese
Valuta di base	USD
Indice	Indice Bloomberg U.S. Corporate High Yield Bond
Settore Morningstar	USD High Yield Bond
SFDR categoria	Articolo 8

In riferimento al regolamento sull'informativa di sostenibilità dei servizi finanziari, il fondo è classificato ai sensi dell'Articolo 8 e promuove, tra l'altro, caratteristiche ambientali e sociali e investe in società con buone pratiche di governance.

Per informazioni relative alla sostenibilità, visitare il sito Janushenderson.com

Informazioni sulla classe di azioni

Data del lancio	21 luglio 2016
Tipo di distribuzione	Accumulazione
Valute	USD
Investimento iniziale minimo	2.500

Gestione di portafoglio

Tom Ross, CFA	Gestore dal 2022
Brent Olson	Gestore dal 2019
Brad Smith	Gestore dal 2024

Caratteristiche

Numero di posizioni	165
Scadenza media ponderata (anni)	5,64
Duration (anni)	3,29
Yield to worst (%)	8,51

Statistiche del rischio (3 anni)

	Fondo	Indice
Errore di tracciamento	1,31	—

Allocazione per industria (%)

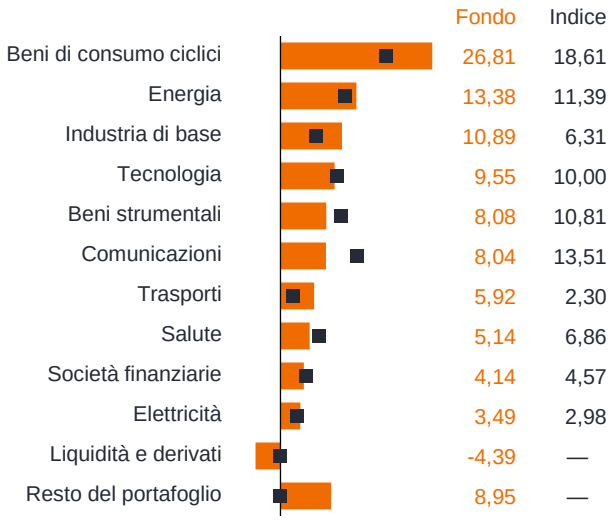

Qualità del credito delle partecipazioni nel reddito fisso (%)

	Fondo	Indice
Baa	3,74	0,11
Ba	34,80	59,30
B	50,86	32,11
Below B	7,80	8,40
NR	4,10	0,09

I rating di qualità creditizia delle obbligazioni forniti da Janus Henderson Investors si basano sull'attuale rating interno derivato di JHI, che utilizza i rating di Moody's, Standard & Poor's e Fitch. Qualora non siano disponibili rating da queste tre agenzie, vengono utilizzati quelli di Kroll e DBRS. Qualora siano disponibili entrambi i rating di Kroll e DBRS, viene utilizzata la media dei due. Qualora sia disponibile un solo rating, viene utilizzato tale rating. I rating sono misurati su una scala che va da Aaa (livello più elevato) a B, con eventuali rating inferiori raggruppati nella categoria "Inferiore a B" (livello più basso).

Scadenza delle partecipazioni nel reddito fisso (%)

	Fondo	Indice
0-3 anni	8,60	24,97
3-5 anni	31,11	36,86
5-7 anni	35,34	23,64
7-10 anni	22,48	10,19
10-15 anni	2,37	0,52
15 anni o più	2,25	3,82

Prime posizioni (%)

	Fondo
Tallgrass Energy Partners 6.75% 2034	2,66
LifePoint Health 10.00% 2032	2,09
Mohegan Tribal Gaming Authority 8.25% 2030	2,06
Level 3 Financing 7.50% 2037	1,81
Talen Energy Supply 6.375% 2033	1,73
Howard Midstream Energy Partners 6.625% 2034	1,63
ITT 6.50% 2029	1,62
Caesars Entertainment 6.00% 2032	1,58
First Quantum Minerals 8.00% 2033	1,57
CoreWeave 9.75% 2031	1,56
Totale	**18,33**

I riferimenti fatti a singoli titoli non costituiscono una raccomandazione di acquisto, vendita o detenzione di alcun titolo, strategia d'investimento o segmento di mercato e non deve essere ipotizzato che possano essere redditizi. Janus Henderson Investors, i suoi consulente affiliati o i suoi dipendenti potrebbero avere una posizione nei titoli menzionati

Paesi (%)

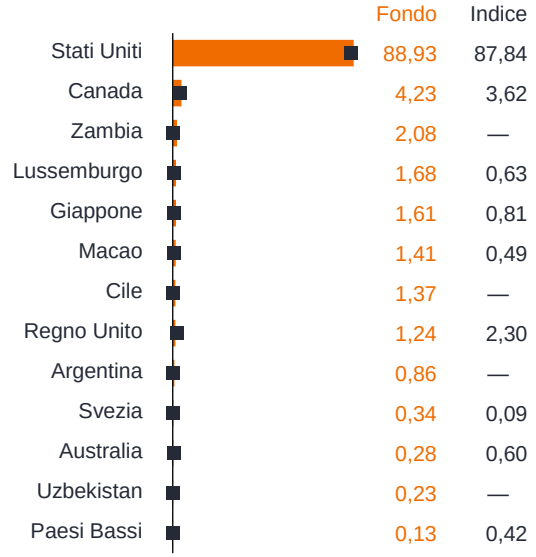

Codici

ISIN	IE00B6QCZK62
Bloomberg	JHYFEAU
Cusip	G5S1BZ688
SEDOL	B6QCZK6
WKN	A2AN7Y
Valoren	33395186

Commissioni e spese (%)

Spese di gestione annue (SGA)	0,85
Spese correnti (OCF)	2,04

Tutte le spese correnti indicate sono conformi alla relazione e al bilancio più recenti pubblicati.

Le spese correnti includono le commissioni pagabili ai Distributori. Qualora le spese correnti superino l'obiettivo di sovraperformance rispetto al benchmark, il rendimento sarà probabilmente inferiore al rendimento del benchmark, anche quando l'obiettivo di sovraperformance del Fondo (al lordo della deduzione delle spese) è stato raggiunto.

Le spese del Fondo avranno un impatto sul valore dell'investimento. In particolare, le spese correnti applicabili a ciascun fondo avranno un effetto diluitivo sulla performance dell'investimento, soprattutto con il passare del tempo. Per ulteriori dettagli sulle spese, consultare la pagina delle Spese del Fondo all'indirizzo www.janushenderson.com.

In alcune circostanze possono essere applicate spese iniziali. Si invita a consultare il Prospetto per ulteriori informazioni.

Altre informazioni sul fondo

Le considerazioni e le agevolazioni fiscali dipendono dalle circostanze specifiche di ogni investitore e sono soggette a variazione. La performance target viene perseguita nell'arco di uno specifico periodo di tempo su base annualizzata. A tale riguardo, si raccomanda di consultare l'obiettivo del fondo. Si prega di considerare che al fine di approssimare il valore degli indicatori sintetici relativi ai portafogli di investimento, il profilo di rischio potrebbe non raggiungere il 100%. È una società di investimento irlandese disciplinata dalla Banca centrale irlandese. Si fa presente che qualsiasi valore - dei titoli del portafoglio, delle classi di azioni e dei costi dovuti o rappresentati - espresso in una valuta diversa da quella di riferimento esporrà al rischio valutario. I costi e i rendimenti possono aumentare o diminuire a causa di fluttuazioni valutarie e dei tassi di cambio. Per ricevere il nostro prospetto informativo e altre informazioni, si rimanda al nostro sito Web: www.janushenderson.com. In caso di disinvestimento può essere applicata una commissione di negoziazione a breve termine come indicato nel Prospetto informativo. L'investimento nel fondo acquisirà quote/azioni del fondo stesso e non le attività sottostanti possedute dal fondo. I saldi e le esposizioni di cassa si basano sulle operazioni regolate e non regolate alla data di rendicontazione.

Politica di investimento

Il Fondo investe almeno l'80% del patrimonio in obbligazioni statunitensi ad alto rendimento, prive di rating o non investment grade (con rating equivalente o inferiore a BB+) emesse da società governi, autorità pubbliche e organizzazioni internazionali o da altri tipi di emittenti. Almeno il 51% del patrimonio del Fondo sarà investito in obbligazioni. Il Fondo può inoltre detenere altre attività, tra cui obbligazioni di altro tipo di qualsiasi emittente, liquidità e strumenti del mercato monetario. Il Subconsulente per gli investimenti può usare derivati (strumenti finanziari complessi) per ridurre il rischio, gestire il Fondo in modo più efficiente oppure generare ulteriore capitale o reddito per il Fondo. Il Fondo è gestito attivamente con riferimento al Bloomberg U.S. Corporate High Yield Bond Index, il quale rappresenta largamente obbligazioni in cui può investire, dato che esso costituisce la base del rendimento target del Fondo. Il Subconsulente per gli investimenti vanta la discrezionalità di scegliere gli investimenti del Fondo avvalendosi di ponderazioni diverse da quelle dell'indice ovvero assenti dall'indice, ma il Fondo può a volte detenere investimenti simili a quelli dell'indice.

Strategia di investimento

Il Subconsulente per gli investimenti si avvale della funzione integrata di ricerca azionaria e obbligazionaria di Janus Henderson, per individuare le migliori opportunità corrette per il rischio del Fondo. La strategia può discostarsi flessibilmente dall'indice su base settoriale, pur concentrandosi fortemente sugli Stati Uniti. Il processo d'investimento è dinamico, con allocazioni in diversi tipi di obbligazioni determinate dalle opportunità esistenti, ed è supportato da un sistema proprietario di ricerca e gestione del rischio.

Rischi specifici del fondo

Gli emittenti di obbligazioni (o di strumenti del mercato monetario) potrebbero non essere più in grado di pagare gli interessi o rimborsare il capitale, ovvero potrebbero non intendere più farlo. In tal caso, o qualora il mercato ritenga che ciò sia possibile, il valore dell'obbligazione scenderebbe. L'aumento (o la diminuzione) dei tassi d'interesse può influire in modo diverso su titoli diversi. Nello specifico, i valori delle obbligazioni si riducono di norma con l'aumentare dei tassi d'interesse. Questo rischio risulta di norma più significativo quando la scadenza di un investimento obbligazionario è a più lungo termine. Pur offrendo tassi di interesse generalmente più elevati rispetto alle obbligazioni investment grade, le obbligazioni ad alto rendimento (non-investment grade) sono più speculative e più sensibili a variazioni sfavorevoli delle condizioni di mercato. Un'esposizione elevata a un determinato paese o a una specifica regione geografica comporta un livello di rischio più elevato rispetto a un Fondo più ampiamente diversificato. I derivati possono essere utilizzati per aiutare a raggiungere l'obiettivo di investimento. Ciò potrebbe determinare una "leva" (livelli più elevati di debito), che potrebbe amplificare i risultati dell'investimento Le perdite o i guadagni potrebbero superare il costo del derivato. I derivati comportano rischi aggiuntivi, in particolare il rischio che la controparte del derivato non adempia ai suoi obblighi contrattuali. Se il Fondo, o una sua classe di azioni con copertura, intende attenuare le fluttuazioni del tasso di cambio tra una valuta e la valuta di base, la stessa strategia di copertura potrebbe generare un effetto positivo o negativo sul valore del Fondo, a causa delle differenze di tasso d'interesse a breve termine tra le due valute. I titoli potrebbero diventare difficili da valutare o da vendere nel momento e al prezzo desiderati, specialmente in condizioni di mercato estreme caratterizzate da una discesa dei prezzi delle attività, con conseguente incremento del rischio di perdite sull'investimento. Il Fondo può sostenere un livello di costi di operazione più elevato per effetto dell'investimento su mercati caratterizzati da una minore attività di contrattazione o meno sviluppati rispetto a un fondo che investa su mercati più attivi/sviluppati. Il prelievo dal capitale di tutte le spese correnti, o di una parte di esse, e di altri costi del Fondo può erodere il capitale o ridurre il suo potenziale di crescita. Oltre al reddito, questa classe di azioni può distribuire plusvalenze di capitale realizzate e non realizzate e il capitale inizialmente investito. Sono dedotti dal capitale anche commissioni, oneri e spese. Entrambi i fattori possono comportare l'erosione del capitale e un potenziale ridotto di crescita del medesimo. Si richiama l'attenzione degli investitori anche sul fatto che le distribuzioni di tale natura possono essere trattate (e quindi imponibili) come reddito, secondo la legislazione fiscale locale. Potrebbero verificarsi perdite qualora una controparte non intendesse più o non fosse più in grado di adempiere ai propri obblighi, o a causa di un errore o di un ritardo nei processi operativi o di una negligenza di un fornitore terzo.

Fonte dei rating/premi dei fondi

Laddove disponibile, il Morningstar Rating™ complessivo è indicato per le classi di azioni che ottengono un rating di 4 o 5.

Glossario

Sconto
Quando si ritiene che il prezzo di mercato di un titolo sia inferiore al suo valore sottostante, si dice che "scambia con uno sconto". Nell'ambito dei fondi comuni d'investimento, indica quanto il prezzo per azione di un fondo comune d'investimento è inferiore al suo valore patrimoniale netto sottostante. Contrario di scambiare con un premio.

Duration
La duration può misurare il tempo necessario, in anni, a un investitore per essere rimborsato del prezzo di un'obbligazione dai flussi di cassa totali dell'obbligazione. La duration può anche misurare la sensibilità del prezzo di un'obbligazione o di un portafoglio obbligazionario alle variazioni dei tassi d'interesse. Più lunga è la duration di un'obbligazione, maggiore è la sua sensibilità alle variazioni dei tassi d'interesse e viceversa. Il prezzo di un'obbligazione aumenta quando il suo rendimento scende e viceversa.

Futures
Contratti tra due parti per acquistare o vendere un asset negoziabile, come azioni, obbligazioni, materie prime o valute, a una data futura specifica a un prezzo concordato oggi. I futures rappresentano una forma di derivato.

Obbligazioni high yield
Obbligazioni con un rating di credito inferiore a quello delle obbligazioni investment grade. A volte vengono denominate obbligazioni sub-investment grade. Solitamente queste obbligazioni comportano un rischio maggiore di inadempienza dell'emittente nei pagamenti, pertanto vengono emesse con una cedola più elevata per compensare il rischio aggiuntivo.

Opzione
Contratto in cui due parti si accordano per conferire a una delle due il diritto di acquistare o vendere un asset specifico, come azioni, obbligazioni o valute, entro un periodo di tempo stabilito a un prezzo fissato al momento dell'acquisto dell'opzione. L'opzione rappresenta una forma di derivato.

Prestito garantito
Prestito in cui il mutuatario ha promesso di dare al prestatore certi asset se non riesce a effettuare i rimborsi.

Tracking error
Misura quanto la performance effettiva di un portafoglio differisce dal suo indice di riferimento. Più il numero è basso, più la performance è simile a quella dell'indice.

WAM (weighted average maturity - scadenza media ponderata)
Tempo medio rimanente fino alla scadenza degli asset di un portafoglio.

Rendimento minimo
il rendimento più basso che un'obbligazione con una caratteristica speciale (come un'opzione call) può ottenere a condizione che l'emittente non vada in default. Quando viene utilizzata per descrivere un portafoglio, questa statistica rappresenta la media ponderata di tutte le obbligazioni sottostanti detenute.

PER ULTERIORI INFORMAZIONI VISITARE **JANUSHENDERSON.COM**

Janus Henderson INVESTORS

DESTINATO UNICAMENTE A INVESTITORI PROFESSIONALI. Esclusivamente per investitori qualificati, clienti istituzionali e wholesale. Al di fuori della Svizzera il presente documento è destinato esclusivamente agli investitori istituzionali/specializzati/accreditati e distributori qualificati. Pubblicato in: (a) Europa da Janus Henderson Investors International Limited ("JHIIL") e Janus Henderson Investors UK Limited ("JHIUKL"), entrambe autorizzate e regolamentate nel Regno Unito dalla Financial Conduct Authority, e Janus Henderson Investors Europe S.A. (reg n. B22848) costituita e registrata in Lussemburgo con sede legale in 78, Avenue de la Liberté, L-1930 Lussemburgo, Granducato di Lussemburgo e autorizzata dalla Commission de Surveillance du Secteur Financier e (b) In Medio Oriente, emesso da Janus Henderson Investors Middle East Limited (DIFC branch), soggetta alla regolamentazione della Dubai Financial Services Authority in qualità di soggetto autorizzato di categoria 4. JHIIL e JHIUKL operano in qualità di consulenti agli investimenti di riferimento per Janus Henderson Capital Funds plc (JHCF). Janus Henderson Investors US LLC, Janus Henderson Investors Singapore Limited e Kapstream Capital PTY Limited operano in qualità di sub-consulenti per JHIIL e JHIUKL. JHCF è un organismo di investimento collettivo in valori mobiliari (OICVM) costituito in conformità alle leggi irlandesi, con responsabilità separata tra i comparti. Si consiglia agli investitori di procedere con i propri investimenti solamente dopo aver letto attentamente il Prospetto informativo aggiornato che contiene le informazioni su commissioni, spese e rischi, disponibile presso tutti i distributori e gli agenti incaricati dei pagamenti. Le posizioni in portafoglio possono cambiare senza preavviso. Un investimento nel comparto può non essere adatto a tutti gli investitori e non è disponibile per tutti gli investitori in ogni giurisdizione. Non è disponibile per i cittadini statunitensi. Il presente documento non può essere utilizzato in ogni paese o con soggetti che non hanno la facoltà di investire nel comparto. A partire dal 1 gennaio 2023 il Documento contenente le informazioni chiave per gli investitori (KIID) è diventato il Documento contenente le informazioni chiave (KID); unica eccezione il Regno Unito, dove gli investitori continueranno a fare riferimento al KIID. JHCF non è disciplinata dalla Financial Conduct Authority e le protezioni previste dal Financial Services Compensation Scheme e dal Financial Ombudsman Service non saranno disponibili in relazione a un investimento. Le performance passate non sono indicative dei rendimenti futuri. Il tasso di rendimento può variare e il valore del capitale di un investimento oscillerà in base all'andamento del mercato e dei tassi di cambio. Il valore delle quote, al rimborso, potrebbe essere inferiore o superiore al costo iniziale. Il presente documento ha unicamente fine illustrativo e non è un invito ad acquistare comparti JHCF. Janus Henderson Group Ltd. e le sue controllate non sono responsabili dell'eventuale distribuzione illegale del presente documento a terzi, nella sua interezza o in parte, né delle informazioni tratte da questo documento e non garantiscono che le informazioni fornite siano accurate, complete o tempestive, né rilasciano alcuna garanzia in merito ai risultati ottenuti attraverso il loro utilizzo. I dati sul rendimento non prendono in considerazione le commissioni e i costi sostenuti per l'emissione e il rimborso delle quote. La presente comunicazione non è un suggerimento né un invito a vendere o acquistare un investimento. Questa è una comunicazione di marketing. Consultare il prospetto dell'OICVM e il KID prima di prendere qualsiasi decisione finale di investimento. Per informazioni relative alla sostenibilità, visitare il sito Janushenderson.com. Il Prospetto informative e il KID sono disponibile anche sul sito www.janushenderson.com. Il depositario è JP Morgan Bank (Ireland) Plc. Le quotazioni più recenti sono reperibili sul sito www.fundinfo.com. Copie del prospetto del Fondo, del documento contenente le informazioni chiave, dello statuto e delle relazioni annuali e semestrali sono disponibili in inglese e in altre lingue locali, come richiesto, su www.janushenderson.com. Questi documenti sono disponibili gratuitamente anche presso Janus Henderson Investors: 201 Bishopsgate, London, EC2M 3AE for UK. La sintesi dei diritti degli investitori è disponibile in italiano presso https://www.janushenderson.com/summary-of-investors-rights-italian. Janus Henderson Investors Europe S.A.può decidere di risolvere gli accordi di commercializzazione di questo Organismo d'investimento collettivo del risparmio in conformità alla normativa applicabile. È vietata la distribuzione all'esterno. Le telefonate possono essere registrate a fini di reciproca protezione, per migliorare l'assistenza ai clienti e per ottemperare alle norme di conservazione dei dati. Janus Henderson® e tutti gli altri marchi commerciali utilizzati nel presente documento sono marchi commerciali di Janus Henderson Group Ltd. o di una delle sue controllate. © Janus Henderson Group Ltd.