US SHORT DURATION BOND FUND

A2 USD ISIN IE0004858563

Objectif de gestion

Le Fonds vise à fournir un niveau de revenu à la fois élevé et consistant dans le but de limiter les pertes en termes de capital (bien qu'aucune garantie ne soit donnée) sur le long terme. Objectif de performance: Surperformer par rapport à l'indice Bloomberg 1-3 Year US Government/Credit Index de 1,40 % par an, avant déduction des charges, sur une période quelconque de cinq ans.

Pour la politique d'investissement du fonds, voir les Informations complémentaires relative au fonds à la page 3.
Les performances passées ne préjugent pas des résultats futurs.

Performance (%)

	Cumulée				Annualisée		
Rendements	**1 Mois**	**3 Mois**	**Dep. début année**	**1 Année**	**3 Année**	**5 Année**	**10 Année**
A2 USD (Nette)	0,85	0,35	1,16	1,93	5,04	1,93	1,88
Indice	0,92	0,60	1,51	2,34	4,54	2,33	2,08
Catégorie	0,60	0,24	1,37	2,14	4,48	2,75	1,99
A2 USD (Brut)	—	—	—	—	—	2,86	2,81
Objectif	—	—	—	—	—	3,39	2,99

Croissance cumulée – USD

31 oct. 2016 — 31 oct. 2026

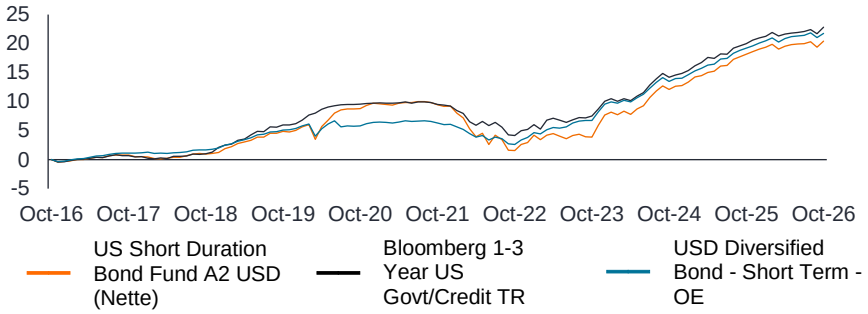

Année civile	**YTD au Q3 2026**	**2025**	**2024**	**2023**	**2022**	**2021**	**2020**	**2019**	**2018**	**2017**	**2016**
A2 USD (Nette)	0,30	5,58	4,73	4,60	-5,76	-0,44	4,45	3,73	0,71	0,84	1,22
Indice	0,59	5,35	4,36	4,61	-3,69	-0,47	3,33	4,03	1,60	0,84	1,28
Catégorie	0,76	5,31	4,11	5,49	-2,14	-0,31	1,01	3,30	0,84	1,42	1,24

La performance est nette de frais, les revenus bruts réinvestis. Source: au 31/10/26. © 2026 Morningstar, Inc. Tous droits réservés. Les informations contenues dans ce document : (1) sont la propriété exclusive de Morningstar et/ou ses fournisseurs de contenu; (2) ne peuvent être copiées ou distribuées ; et (3) ne comportent aucune guarantie quant à leur exactitude, leur exhaustivité ou leur état de mise à jour. Ni Morningstar ni ses fournisseurs de données ne peuvent être tenus responsables pour tout dommage ou perte résultant de l'utilisation de ces informations. **Les performances passées ne préjugent pas des résultats futurs.** Les données relatives à la performance/l'objectif de performance ne seront indiquées que si elles sont pertinentes par rapport à la date de création de la catégorie de parts et à la période annualisée cible. **La valeur d'un investissement et ses revenus peuvent augmenter ou diminuer et vous pourriez ne pas récupérer le montant investi à l'origine.** Source de l'objectif de performance (le cas échéant) - Janus Henderson Investors.

Détails du fonds

Date de création	24 décembre 1998
Total de l'actif nette	116.55m
Classe d'actifs	Obligations
Domiciliation	Irlande
Structure	Fonds d'investissement de droit irlandais
Devise de base	USD
Indice	Indice Bloomberg 1-3 Year US Government/Credit
Secteur Morningstar	USD Diversified Bond - Short Term
SFDR Catégorie	Article 8

Conformément au règlement sur la publication des informations relatives à la finance durable, le fonds est classé comme un relevant de l'Article 8 et met en avant, entre autres, des caractéristiques environnementales et/ou sociales, et investit dans des sociétés ayant des pratiques de bonne gouvernance.

Informations sur les catégories d'action

Date de création	24 décembre 1998
Type de distribution	Accumulation
Devise	USD
Investissement initial minimum	2.500

Équipe de gestion

Greg Wilensky, CFA	Gérants depuis 2020
Michael Keough	Gérants depuis 2019
Daniel Siluk	Gérants depuis 2026
Addison Maier	Gérants depuis 2026

Caractéristiques

Nombre de positions: Émissions de dette	230
Maturité moyenne pondérée (années)	2,27
Duration (années)	2,00
Rendement au pire (%)	5,61

Statistiques de risque (3 ans)

	Fonds	Indice
Erreur de suivi	0,68	—

Allocation d'actifs (%)

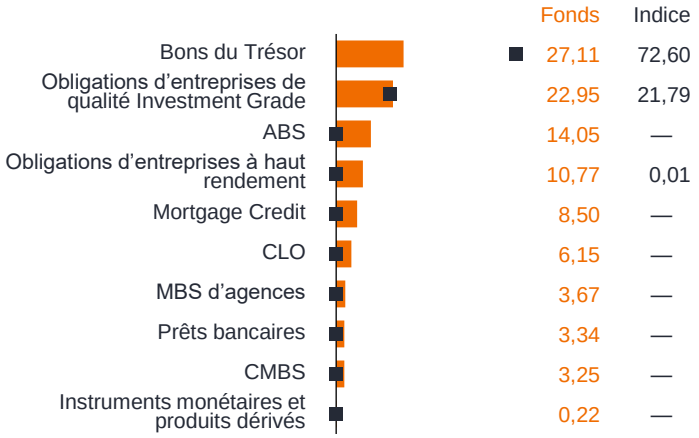

Qualité de crédit des positions obligataires (%)

	Fonds	Indice
Aaa	15,53	2,99
Aa	41,95	76,44
A	9,26	11,41
Baa	19,08	9,14
Ba	10,82	0,01
B	2,00	—
NR	1,14	—

Les notations de qualité de crédit des obligations fournies par Janus Henderson Investors sont basées sur la notation interne dérivée existante de JHI, qui utilise les notations de Moody's, Standard & Poor's et Fitch. Lorsqu'aucune notation n'est disponible auprès de ces trois agences, celles de Kroll et DBRS sont utilisées. Lorsque les notations de Kroll et DBRS sont toutes deux disponibles, une moyenne des deux est utilisée. Lorsqu'une seule notation est disponible, celle-ci est utilisée. Les notations sont mesurées sur une échelle allant de Aaa (le plus élevé) à B, toute notation inférieure étant regroupée dans la catégorie « Inférieur à B » (la plus basse).

Maturité des positions obligataires (%)

	Fonds	Indice
0 à 3 ans	45,77	97,47
3 à 5 ans	13,71	2,36
5 à 7 ans	4,68	0,03
7 à 10 ans	2,87	0,05
10 à 15 ans	7,28	—
15 ans et +	16,60	0,09

Répartition sectorielle (%)

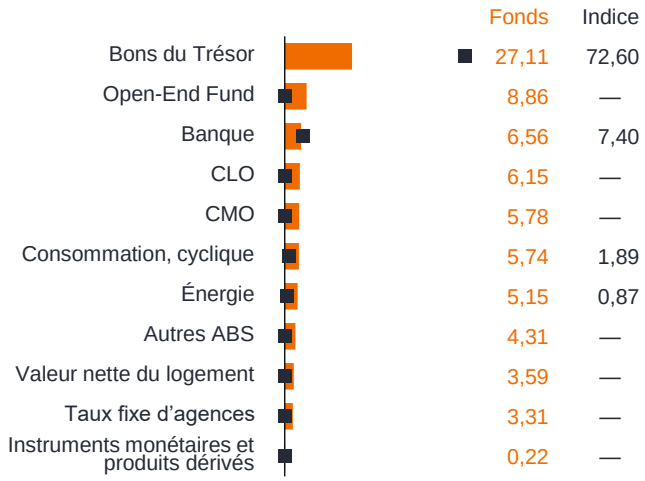

Régions (%)

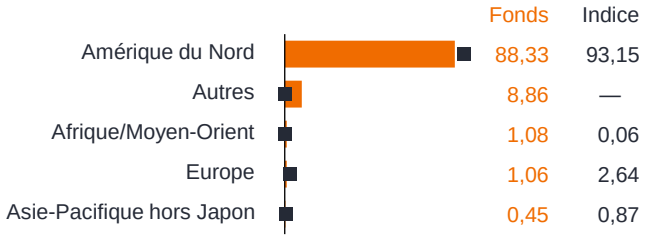

Codes

Code ISIN	IE0004858563
Bloomberg	JANSTA2
Cusip	G50106510
SEDOL	0485856
WKN	921678
Valoren	996848

Frais & charges (%)

Frais de gestion annuels (FGA)	0,50
Frais courants (FC)	0,92

Tous les montants de frais courants indiqués sont conformes aux derniers rapports et comptes publiés.

Les frais du fonds auront un impact sur la valeur de votre investissement. Les frais courants en particulier, qui s'appliquent à chaque fonds, dilueront la performance de l'investissement, notamment au fil du temps. Pour une explication plus détaillée des frais, veuillez consulter la page consacrée aux frais du fonds à l'adresse www.janushenderson.com.

Des frais initiaux peuvent être facturés dans certaines circonstances. Veuillez consulter le prospectus pour plus d'informations.

Informations supplémentaires sur les fonds

Les hypothèses retenues en matière fiscale peuvent être modifiées et le montant de l'exonération fiscale dépendra de chaque cas individuel. On notera que l'objectif de performance ne doit pas être atteint sur une période annualisée particulière. Voir la formulation de l'objectif de performance dans l'objectif. À compter du 1er août 2026, Daniel Siluk et Addison Maier ont été nommés co-gérants de ce fonds. À compter du 21 novembre 2025, la stratégie d'investissement du Fonds a changé. Le 31 juillet 2024, le nom du fonds est passé de Janus Henderson US Short Term Bond Fund à Janus Henderson US Short Duration Bond. La politique d'investissement et l'objectif de performance du fonds ont également été modifiés. Les performances passées indiquées avant cette date ont été réalisées dans des circonstances qui ne sont plus d'actualité. La politique d'investissement a également changé. Toutefois, les performances passées présentées avant cette date reflètent les données de l'indice de référence précédent. Veuillez noter que les montants ont été arrondis et il se peut que le total de la répartition des titres ne soit pas égal à 100%. Il s'agit d'une Société d'Investissement irlandaise réglementée par la Banque Centrale d'Irlande. Notez que toute différence entre les devises des titres le portefeuille, les devises des catégories d'actions et les coûts devant être payés ou déclarés dans des devises autres que votre devise nationale vous exposera au risque de change. Les coûts et les rendements peuvent augmenter ou diminuer en raison des fluctuations des devises et des taux de change. Nous vous recommandons, pour obtenir notre prospectus ou pour toute autre information complémentaire, de consulter notre site internet: www.janushenderson.com. Une commission de conversion à court-terme peut être appliquée lors de la sortie du Fonds conformément au prospectus. Tout investissement dans le fonds permettra d'acquérir des parts / actions du fonds lui-même, et non les actifs sous-jacents détenus par le fonds. Les soldes de trésorerie et les expositions sont calculés sur la base des transactions réglées et non réglées à la date de clôture.

Politique d'investissement

Le Fonds investit au moins 70 % de ses actifs dans des obligations étasuniennes à court et moyen termes. Le Fonds investit au moins 70 % de son actif net dans des titres de créance notés «investment grade». Le Fonds peut également détenir d'autres actifs, y compris des obligations d'autres types émanant de n'importe quel émetteur, des liquidités et des instruments du marché monétaire. Le Conseiller en investissement par délégation peut avoir recours à des dérivés (instruments financiers complexes) pour réduire le risque, pour gérer le Fonds plus efficacement ou pour générer du capital et des revenus supplémentaires pour le Fonds. Le Fonds est géré de façon active en se référant à l'indice Bloomberg 1-3 Year US Government/Credit Index, qui est largement représentatif des obligations dans lesquelles le Fonds est susceptible d'investir, dans la mesure où ledit indice constitue la base de l'objectif de performance du Fonds. Le Conseiller en investissement par délégation a le pouvoir discrétionnaire de choisir des investissements pour le Fonds ayant des pondérations différentes de celles de l'indice ou n'étant pas présents dans l'indice, mais le Fonds peut occasionnellement détenir des investissements similaires à ceux de l'indice.

Stratégie d'investissement

Le processus d'investissement du Conseiller en investissement par délégation repose sur la recherche et intègre des facteurs « descendants » et « ascendants » dans le but d'identifier et de gérer l'exposition aux risques entre les secteurs, les filières et les investissements individuels. La gestion de portefeuille obligataire évalue les rendements attendus ajustés du risque, tant au niveau du portefeuille qu'à celui des positions, en analysant les fondamentaux, les valorisations et les indicateurs techniques de marché. Ces travaux de recherche couvrent à la fois l'analyse fondamentale traditionnelle et les modèles quantitatifs axés sur les données, ainsi que les signaux issus de ces modèles.

Risques spécifiques au fonds

L'émetteur d'une obligation (ou d'un instrument du marché monétaire) peut devenir incapable ou refuser de payer les intérêts ou de rembourser le capital. Si tel est le cas ou si le marché considère cette éventualité comme pertinente, la valeur de l'obligation chutera. Lorsque les taux d'intérêt augmentent (ou baissent), le cours des différents titres sera influencé de différentes manières. Plus particulièrement, la valeur des obligations baisse généralement lorsque les taux d'intérêt augmentent. Ce risque est généralement corrélé à l'échéance de l'investissement dans l'obligation. Les obligations à haut rendement (non «investment grade») offrent généralement des taux d'intérêt plus élevés que les obligations de type «investment grade», mais elles sont plus spéculatives et plus sensibles aux changements défavorables des conditions du marché. Les titres adossés à des actifs (asset-backed securities, ABS) et autres formes d'investissements titrisés peuvent être exposés à des risques de crédit/défaut, de liquidité, de taux d'intérêt, de remboursement anticipé et d'extension plus importants que d'autres investissements tels que des obligations émises par des gouvernements ou des entreprises, ce qui peut avoir un impact négatif sur le rendement des titres. Certaines obligations (obligations remboursables par anticipation) donnent à leurs émetteurs le droit de rembourser le capital par anticipation ou de prolonger l'échéance. Les émetteurs peuvent exercer ces droits lorsqu'ils sont favorables, ce qui peut avoir une incidence sur la valeur du fonds. Une exposition élevée à une région ou à un pays donné s'accompagne d'un niveau de risque plus élevé qu'un portefeuille plus largement diversifié. Si le Fonds détient des actifs dans des devises autres que la devise de référence du Fonds ou si vous investissez dans une catégorie d'actions/de parts d'une devise différente de celle du Fonds (sauf si elle est «couverte», c'est-à-dire qu'elle cherche à atténuer les fluctuations de change entre la devise de la catégorie d'actions/de parts et la devise de référence du Fonds), la valeur de votre investissement peut être soumise aux variations des taux de change. Des instruments dérivés peuvent être utilisés dans le but de contribuer à la réalisation de l'objectif d'investissement. Cela peut générer un «effet de levier» (niveaux d'endettement supérieurs), qui peut amplifier les résultats d'un investissement. Les gains ou les pertes peuvent donc être supérieurs au coût de l'instrument dérivé. Les instruments dérivés présentent également d'autres risques, et en particulier celui qu'une contrepartie à un instrument dérivé ne respecte pas ses obligations contractuelles. Lorsque le Fonds, ou une catégorie d'actions/de parts couverte, vise à atténuer les fluctuations de change d'une devise par rapport à la devise de référence, la stratégie elle-même peut créer un impact positif ou négatif relativement à la valeur du Fonds en raison des différences de taux d'intérêt à court terme entre les devises. Les titres peuvent devenir difficiles à valoriser ou à céder au prix ou au moment désiré, surtout dans des conditions de marché extrêmes où les prix des actifs peuvent chuter, ce qui augmente le risque de pertes sur investissements. Tout ou partie des frais courants et des autres coûts du Fonds peuvent être prélevés sur le capital, ce qui peut éroder le capital ou réduire le potentiel de croissance du capital. Des pertes peuvent survenir si une contrepartie ne veut ou ne peut plus honorer ses obligations, ou en raison d'un échec ou d'un retard dans les processus opérationnels ou de la défaillance d'un fournisseur tiers.

Sources des notations/distinctions des fonds

Lorsque disponible, la notation globale Morningstar™ est indiquée pour les parts ayant obtenu une note de 4 ou 5 étoiles.

Glossaire

Titre adossé à des actifs (ABS)
Titre financier qui est « adossé » à des actifs tels que des prêts, des soldes de cartes de crédit ou des contrats de location. Ce type de titres donne aux investisseurs la possibilité d'investir dans une grande variété d'actifs générateurs de revenus.

Décote
Lorsque le cours de marché d'un titre est estimé être inférieur à sa valeur sous-jacente, on dit qu'il « s'échange avec une décote ». Au sein des fonds de placement, il s'agit de la différence négative entre le cours par action d'un fonds de placement et sa valeur nette d'inventaire sous-jacente. Le contraire de la prime.

Duration
La duration permet de mesurer le temps nécessaire (en années) pour qu'un investisseur soit remboursé du prix d'une obligation grâce à l'ensemble des flux de trésorerie de celle ci. La duration permet également de mesurer la sensibilité du prix d'une obligation ou d'un portefeuille obligataire aux variations des taux d'intérêt. Plus la duration d'une obligation est longue, plus sa sensibilité aux variations des taux d'intérêt est élevée, et inversement. L'expression « réduire la duration » (going short duration) désigne la réduction de la duration moyenne d'un portefeuille, tandis que « allonger la duration » (going long duration) désigne l'augmentation de la duration moyenne d'un portefeuille.

Contrat à terme standardisé
Contrat conclu entre deux parties pour acheter ou céder un actif échangeable, tel que des actions, obligations, matières premières ou devises, à une date future prédéterminée à un prix convenu aujourd'hui. Un contrat à terme standardisé est une forme d'instrument dérivé.

Obligation à haut rendement
Obligation ayant une notation de crédit inférieure à celle d'une obligation investment grade. Parfois appelée obligation de catégorie inférieure à investment grade. Ces obligations affichent un risque accru que l'émetteur fasse défaut vis-à-vis de ses paiements et sont donc généralement émises avec un coupon plus élevé pour compenser le risque supplémentaire.

Titre adossé à des crédits immobiliers (MBS)
Titre qui est garanti (ou « adossé ») par une série d'hypothèques. Les investisseurs reçoivent des paiements périodiques dérivés des hypothèques sous-jacentes, semblables aux paiements des coupons. Similaire à un titre adossé à des actifs.

Option
Contrat par lequel deux parties conviennent de donner à l'une d'entre elles le droit d'acheter ou de vendre un actif spécifique, tel que des actions, des obligations ou des devises, au cours d'une période donnée, à un prix fixé à l'achat de l'option. Une option est une forme de produit dérivé.

Prêt garanti
Prêt pour lequel l'emprunteur a promis de donner au prêteur certains actifs en cas de manquement à ses obligations de remboursement.

Erreur de suivi (« Tracking error »)
Mesure qui permet d'évaluer l'écart entre la performance réelle d'un portefeuille et celle de son indice de référence. Plus le chiffre est faible, plus la performance ressemble à celle de l'indice de référence.

Maturité moyenne pondérée (WAM)
Temps moyen restant jusqu'à l'échéance des actifs d'un portefeuille.

Rendement au pire
Le rendement le plus bas qu'une obligation dotée d'une caractéristique spéciale (telle qu'une option d'achat) peut atteindre si l'émetteur ne fait pas défaut. Lorsqu'elle est utilisée pour décrire un portefeuille, cette statistique représente la moyenne pondérée de toutes les obligations sous-jacentes détenues.

POUR PLUS D'INFORMATIONS, VEUILLEZ CONSULTER
JANUSHENDERSON.COM

Janus Henderson
INVESTORS

UNIQUEMENT DESTINÉ AUX INVESTISSEURS PROFESSIONNELS. Document réservé aux investisseurs qualifiés, institutionnels et professionnels. En-dehors de la Suisse, ce document s'adresse exclusivement aux investisseurs professionnels/sophistiqués/qualifiés et aux distributeurs agrées. Émis : (a) en Europe par Janus Henderson Investors International Limited (« JHIIL ») et Janus Henderson Investors UK Limited (« JHIUKL »), toutes deux autorisées et réglementées au Royaume-Uni par la Financial Conduct Authority, et Janus Henderson Investors Europe S.A. (n° d'enregistrement B22848), constituée et enregistrée au Luxembourg et ayant son siège social au 78, Avenue de la Liberté, L-1930 Luxembourg, Luxembourg, et autorisée par la Commission de Surveillance du Secteur Financier , Janus Henderson Investors Europe S.A.est autorisé à exercer ses activités en France par l'intermédiaire de sa succursale française conformément aux dispositions du passeport européen pour les fournisseurs de services d'investissement en vertu de la Directive 2004/39 du 21 avril 2004 concernant les marchés d'instruments financiers. L'agence Française de Janus Henderson Investors International Limited est enregistrée en France en tant que Société Anonyme d'un Etat membre de la CE ou partie à l'accord sur l'espace économique européen avec un numéro d'enregistrement 538 863 143 R.C.S. Paris et le siège statutaire à 32, rue des Mathurins 75008 Paris France; et (b) au Moyen-Orient, publié par Janus Henderson Investors Middle East Limited (DIFC branch), entité agréée de catégorie 4 par la Dubai Financial Services Authority. JHIIL et JHIUKL opèrent en tant que conseillers en investissement principaux de Janus Henderson Capital Funds plc (JHCF). Janus Henderson Investors US LLC, Janus Henderson Investors Singapore Limited, et Kapstream Capital PTY Limited opèrent comme conseillers secondaires de JHIIL et JHIUKL. JHCF est un fonds UCITS de droit irlandais avec responsabilité séparée entre les compartiments. Nous attirons l'attention des investisseurs sur la nécessité de prendre leurs décisions d'investissement sur la base du dernier prospectus, qui contient des informations concernant les frais de gestion, les commissions et les risques, et qui est disponible auprès de tous les distributeurs et agents-payeurs/ agent de facilités du fonds. Ce document doit être lu attentivement. Les positions en portefeuille peuvent évoluer sans préavis. Investir dans le fonds peut ne pas convenir à tous les investisseurs, et le produit n'est pas accessible par tous les investisseurs dans toutes les juridictions ; le fonds n'est pas accessible aux « US persons ». Ce document n'a pas vocation à être utilisé dans les pays, ou auprès de personnes physiques, qui ne sont pas éligibles à investir dans ce fonds. À compter du 1er janvier 2023, le Document d'Informations Clés pour l'Investisseur (DICI) est devenu le Document d'Informations Clés (DIC), sauf au Royaume-Uni où les investisseurs doivent continuer à se référer au DICI. JHCF n'est pas régulé par la Financial Conduct Authority ; par conséquent les systèmes de protection disponibles dans le cadre du programme de Compensation des Services Financiers et du service de médiation (Financial Ombudsman Service) ne seront pas disponibles pour cet investissement. Tout investissement dans le fonds permettra d'acquérir des parts / actions du fonds lui-même, et non les actifs sous-jacents détenus par le fonds. Les rendements peuvent varier et la valeur d'un actif fluctue selon les mouvements du marché et des devises. Au moment du rachat, les parts du fonds peuvent être valorisées à un montant supérieur ou inférieur au prix d'achat. Ce document est fourni uniquement à titre informatif et ne constitue pas une sollicitation à l'achat de parts de fonds JHCF. Janus Henderson Group Ltd. et ses filiales déclinent toute responsabilité en cas de distribution illégale de ce document (intégral ou en partie) à des tiers, ou pour toute information reconstruite à partir de cette présentation, et n'apportent aucune garantie sur l'exactitude, l'exhaustivité ou l'actualité des informations, ou quant aux résultats obtenus par suite de son utilisation. La performance ne prend pas en compte les frais et commissions liées à l'émission et au rachat des parts. Ce document ne

constitue pas une offre ou une recommandation de vente ou d'achat d'un investissement. Ce document est une communication promotionnelle. Veuillez vous reporter au prospectus de l'OPCVM et au DICI avant de prendre toute décision finale d'investissement. Pour les aspects liés à la durabilité, veuillez consulter le site Janushenderson.com. Le Prospectus et KID sont également disponible sur le site www.janushenderson.com. Les dernières valeurs liquidatives sont disponibles sur le site : www.fundinfo.com. Des exemplaires du prospectus du fonds, du document d'informations clés, des statuts, des rapports annuels et semestriels sont disponibles en anglais et dans d'autres langues locales sur demande à l'adresse www.janushenderson.com. Ces documents peuvent également être obtenus gratuitement auprès de Janus Henderson Investors: 201 Bishopsgate, London, EC2M 3AE for UK. La synthèse des droits des investisseurs est disponible en français auprès de https://www.janushenderson.com/summary-of-investors-rights-french. Janus Henderson Investors Europe S.A.peut décider de mettre fin aux modalités de commercialisation de cet Organisme de Placement Collectif conformément à la réglementation en vigueur. Diffusion interdite. Son dépositaire est JP Morgan Bank (Ireland) Plc. Nous pouvons être amenés à enregistrer certaines communications téléphoniques à des fins de protection mutuelle, d'amélioration de notre service clients et de respect des obligations réglementaires d'archivage. Janus Henderson Investors Europe S.A. est autorisé à exercer ses activités en France par l'intermédiaire de sa succursale française conformément aux dispositions du passeport européen pour les fournisseurs de services d'investissement en vertu de la Directive 2004/39 du 21 avril 2004 concernant les marchés d'instruments financiers. L'agence Française de Janus Henderson Investors Europe S.A. est enregistrée en France en tant que Société Anonyme d'un Etat membre de la CE ou partie à l'accord sur l'espace économique européen avec un numéro d'enregistrement 848 778 544 R.C.S. Paris et le siège statutaire à 32 rue des Mathurins, 75008 Paris, France. Janus Henderson® et toutes les autres marques déposées utilisées dans le présent document sont des marques déposées de Janus Henderson Group Ltd. ou de l'une de ses filiales. © Janus Henderson Group Ltd. Janus Henderson Investors Europe S.A. est autorisé à exercer ses activités en France par l'intermédiaire de sa succursale française conformément aux dispositions du passeport européen pour les fournisseurs de services d'investissement en vertu de la Directive 2004/39 du 21 avril 2004 concernant les marchés d'instruments financiers. L'agence Française de Janus Henderson Investors Europe S.A. est enregistrée en France en tant que Société Anonyme d'un Etat membre de la CE ou partie à l'accord sur l'espace économique européen avec un numéro d'enregistrement 848 778 544 R.C.S. Paris et le siège statutaire à 32 rue des Mathurins, 75008 Paris, France.