Janus Henderson INVESTORS

GLOBAL SELECT FUND

I2 USD ISIN LU0330915322

Objectif de gestion

Le Fonds vise à fournir une croissance du capital sur le long terme. Objectif de performance: Surperformer par rapport à l'indice MSCI All Countries Index de 2,5% par an, avant déduction des charges, sur une période quelconque de cinq ans.

Pour la politique d'investissement du fonds, voir les Informations complémentaires relative au fonds à la page 3.

Les performances passées ne préjugent pas des résultats futurs.

Performance (%)

	Cumulée				Annualisée		
Rendements	**1 Mois**	**3 Mois**	**Dep. début année**	**1 Année**	**3 Année**	**5 Année**	**10 Année**
I2 USD (Nette)	-4,03	-3,35	4,91	6,30	18,92	5,41	11,36
Indice	-1,64	-0,14	11,18	12,33	22,30	10,10	12,39
Catégorie	-1,06	-0,26	8,10	9,70	18,51	7,17	9,83
I2 USD (Brut)	—	—	—	—	—	6,55	12,58
Objectif	—	—	—	—	—	12,86	15,20

Croissance cumulée – USD

31 oct. 2016 — 31 oct. 2026

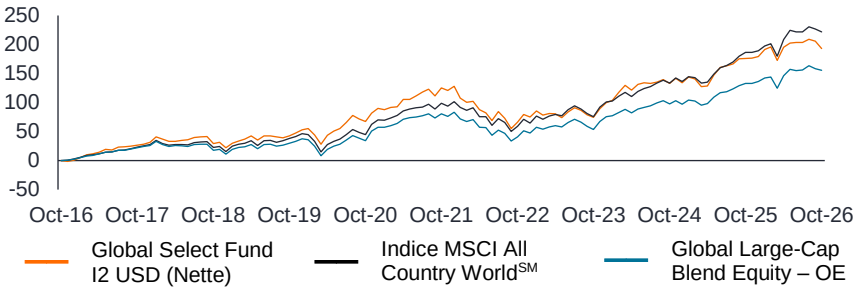

Année civile	**YTD au Q3 2026**	**2025**	**2024**	**2023**	**2022**	**2021**	**2020**	**2019**	**2018**	**2017**	**2016**
I2 USD (Nette)	9,32	19,44	17,10	13,98	-23,12	20,01	24,14	25,44	-7,10	30,68	3,92
Indice	13,03	22,34	17,49	22,20	-18,36	18,54	16,25	26,60	-9,41	23,97	7,86
Catégorie	9,26	19,84	12,13	19,07	-19,39	16,60	14,39	23,86	-12,11	23,32	3,80

La performance est nette de frais, les revenus bruts réinvestis. Source: au 31/10/26. © 2026 Morningstar, Inc. Tous droits réservés. Les informations contenues dans ce document : (1) sont la propriété exclusive de Morningstar et/ou ses fournisseurs de contenu; (2) ne peuvent être copiées ou distribuées ; et (3) ne comportent aucune guarantie quant à leur exactitude, leur exhaustivité ou leur état de mise à jour. Ni Morningstar ni ses fournisseurs de données ne peuvent être tenus responsables pour tout dommage ou perte résultant de l'utilisation de ces informations. **Les performances passées ne préjugent pas des résultats futurs.** Les données relatives à la performance/l'objectif de performance ne seront indiquées que si elles sont pertinentes par rapport à la date de création de la catégorie de parts et à la période annualisée cible. **La valeur d'un investissement et ses revenus peuvent augmenter ou diminuer et vous pourriez ne pas récupérer le montant investi à l'origine.** Source de l'objectif de performance (le cas échéant) - Janus Henderson Investors.

Détails du fonds

Date de création	29 octobre 2004
Total de l'actif nette	423.51m
Classe d'actifs	Actions
Domiciliation	Luxembourg
Structure	SICAV
Devise de base	USD
Indice	Indice MSCI All Country World℠
Secteur Morningstar	Global Large-Cap Blend Equity
SFDR Catégorie	Article 8

Conformément au règlement sur la publication des informations relatives à la finance durable, le fonds est classé comme un relevant de l'Article 8 et met en avant, entre autres, des caractéristiques environnementales et/ou sociales, et investit dans des sociétés ayant des pratiques de bonne gouvernance.

Informations sur les catégories d'action

Date de création	28 mai 2015
Type de distribution	Accumulation nette
Rendement historique	0,00%
Devise	USD
Investissement initial minimum	1.000.000

Le rendement historique n'inclut aucun frais unitial et il est possible que les investisseurs soient assujettis à un impôt sur les dividendes perçus.

Équipe de gestion

Julian McManus	Gérants depuis 2023
Christopher O'Malley, CFA	Gérants depuis 2024

Notations

Morningstar Medalist Rating™
Efficace 30/09/2026

Bronze

Analyst-driven%: 10,00
Couverture des données%: 100,00

Pour de plus amples informations, se reporter à la page 3.

Caractéristiques

Nombre de positions: Émissions d'actions	47
Part active	79,03%
Capitalisation boursière moyenne pondérée	866.07Mds
Ratio cours/valeur comptable	4,19
Ratio cours/bénéfices	14,82

Statistiques de risque (3 ans)

	Fonds	Indice
Bêta	1,04	—
Écart-type	13,15	11,87
Ratio de Sharpe	1,04	1,42
Erreur de suivi	4,40	—

Principaux titres (%)

	Fonds
Taiwan Semiconductor Manufacturing	7,43
Arthur J Gallagher	5,71
Amazon.com	4,73
NVIDIA	4,48
Alphabet	4,16
Chevron	3,89
ASML	3,81
Banco Bilbao Vizcaya Argentaria	3,58
BAE Systems	3,58
Erste Group Bank	3,53
Total	**44,90**

Les références faites à des titres spécifiques ne constituent pas une recommandation d'achat, de vente ou de détention d'un titre, d'une stratégie d'investissement ou d'un secteur du marché, et ne doivent pas être considérées comme rentables. Janus Henderson Investors, son conseiller affilié ou l'un de ses employés, sont susceptibles d'avoir pris une position sur les titres mentionnés.

Capitalisation boursière des titres en portefeuille (%)

	Fonds	Indice
Plus de 100 milliards de dollars	55,99	65,30
50 à 100 milliards de dollars	18,34	14,23
25 à 50 milliards de dollars	14,30	11,26
10 à 25 milliards de dollars	6,46	7,61
5 à 10 milliards de dollars	1,82	1,41
Moins de 5 milliards de dollars	1,37	0,18

Principaux secteurs (%)

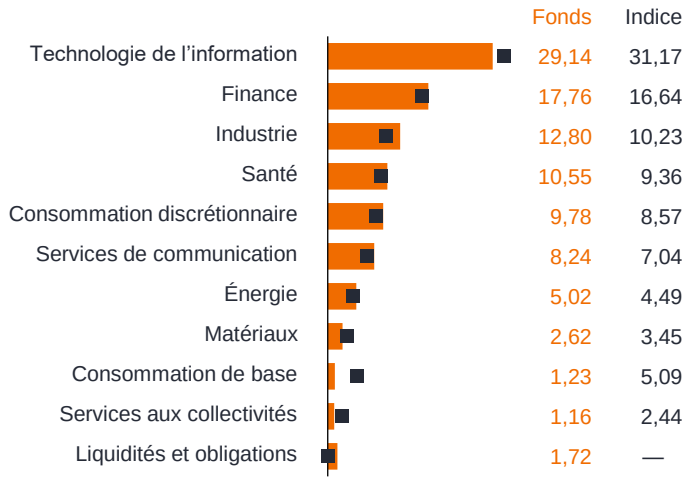

Principaux pays (%)

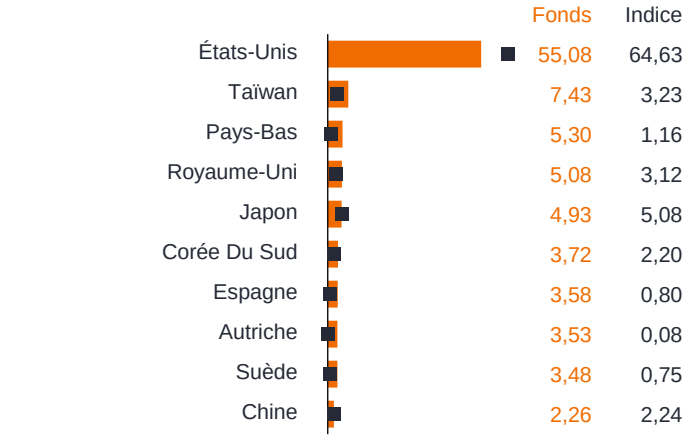

Codes

Code ISIN	LU0330915322
Bloomberg	GAGLBID
Cusip	L5620L257
SEDOL	B29FNL1
WKN	A0M9M6
Valoren	3535856

Frais & charges (%)

Frais de gestion annuels (FGA)	1,00
Frais courants (FC)	1,10

Tous les montants de frais courants indiqués sont conformes aux derniers rapports et comptes publiés.

Les frais du fonds auront un impact sur la valeur de votre investissement. Les frais courants en particulier, qui s'appliquent à chaque fonds, dilueront la performance de l'investissement, notamment au fil du temps. Pour une explication plus détaillée des frais, veuillez consulter la page consacrée aux frais du fonds à l'adresse www.janushenderson.com.

Des frais initiaux peuvent être facturés dans certaines circonstances. Veuillez consulter le prospectus pour plus d'informations.

Informations supplémentaires sur les fonds

Les hypothèses retenues en matière fiscale peuvent être modifiées et le montant de l'exonération fiscale dépendra de chaque cas individuel. On notera que l'objectif de performance ne doit pas être atteint sur une période annualisée particulière. Voir la formulation de l'objectif de performance dans l'objectif. Les données de performance ne tiennent pas compte des frais d'entrée et aucun frais de cession n'est prélevé à l'heure actuelle par Janus Henderson. À partir du 29 novembre 2023. Le Fonds a changé de dénomination et de stratégie d'investissement. Le rendement antérieur présenté avant le 29 novembre 2023 a été atteint dans des circonstances qui ne s'appliquent plus. À compter du 29 novembre 2023, le Janus Henderson Global Select Fund est passé du secteur Global Large-Cap Growth Equity au secteur Global Large-Cap Blend Equity. Veuillez noter que les montants ont été arrondis et il se peut que le total de la répartition des titres ne soit pas égal à 100%. Ceci est une SICAV de droit luxembourgeois, réglementée par la Commission de Surveillance du Secteur Financier (CSSF). Notez que toute différence entre les devises des titres le portefeuille, les devises des catégories d'actions et les coûts devant être payés ou déclarés dans des devises autres que votre devise nationale vous exposera au risque de change. Les coûts et les rendements peuvent augmenter ou diminuer en raison des fluctuations des devises et des taux de change. Nous vous recommandons, pour obtenir notre prospectus ou pour toute autre information complémentaire, de consulter notre site internet: www.janushenderson.com. Tout investissement dans le fonds permettra d'acquérir des parts / actions du fonds lui-même, et non les actifs sous-jacents détenus par le fonds. Les soldes de trésorerie et les expositions sont calculés sur la base des transactions réglées et non réglées à la date de clôture.

Politique d'investissement

Le Compartiment investit au moins deux tiers de ses actifs dans un portefeuille d'actions (titres de participation) et de titres assimilés de sociétés, de toutes tailles, de tous secteurs, sises dans tout pays. Le Fonds peut également investir dans d'autres actifs, y compris des liquidités et des instruments du marché monétaire. Le Gestionnaire d'investissement peut avoir recours à des dérivés (instruments financiers complexes) pour générer une croissance du capital ou des revenus supplémentaires pour le Fonds, réduire le risque ou gérer le Fonds plus efficacement. Le Compartiment est géré de façon active en se référant à l'indice MSCI All Countries World Index, qui est largement représentatif des sociétés dans lesquelles il est susceptible d'investir, dans la mesure où ledit indice constitue la base de son objectif de performance. Le Gestionnaire d'Investissement a le pouvoir discrétionnaire de choisir des investissements pour le Fonds ayant des pondérations différentes de celles de l'indice ou n'étant pas présents dans l'indice, mais le Fonds peut occasionnellement détenir des investissements similaires à ceux de l'indice.

Stratégie d'investissement

Le Gestionnaire d'Investissement s'efforce de générer une plus-value de capital en investissant dans des entreprises présentant des flux de trésorerie importants ou en cours d'amélioration. Le Fonds prend en considération aussi bien des critères de croissance (prévision d'une croissance des résultats de l'entreprise supérieure à la moyenne) et de valeur (prévision d'une hausse du cours de l'action) afin d'identifier les meilleures entreprises dans lesquelles investir. Le processus d'investissement vise à identifier des différences importantes entre l'analyse du Gestionnaire d'Investissement et les attentes du marché. Le Gestionnaire d'Investissement adopte une approche disciplinée de la construction de portefeuille et vise à s'assurer que la sélection d'actions est le principal déterminant des rendements.

Risques spécifiques au fonds

Les actions peuvent perdre rapidement de la valeur et impliquent généralement des niveaux de risques plus élevés que les obligations ou les instruments du marché monétaire. La valeur de votre placement peut par conséquent chuter. Les marchés émergents exposent les investisseurs à une volatilité plus élevée et à un risque de perte plus important que les marchés développés ; ils sont susceptibles aux événements politiques et économiques défavorables, et peuvent être moins bien réglementés avec des procédures de garde et de règlement moins robustes. Des instruments dérivés peuvent être utilisés dans le but de réduire le risque ou de gérer le portefeuille plus efficacement. Toutefois, cela introduit d'autres risques, et en particulier celui qu'une contrepartie à un instrument dérivé ne respecte pas ses obligations contractuelles. Si le Fonds détient des actifs dans des devises autres que la devise de référence du Fonds ou si vous investissez dans une catégorie d'actions/de parts d'une devise différente de celle du Fonds (sauf si elle est «couverte», c'est-à-dire qu'elle cherche à atténuer les fluctuations de change entre la devise de la catégorie d'actions/de parts et la devise de référence du Fonds), la valeur de votre investissement peut être soumise aux variations des taux de change. Lorsque le Fonds, ou une catégorie d'actions/de parts couverte, vise à atténuer les fluctuations de change d'une devise par rapport à la devise de référence, la stratégie elle-même peut créer un impact positif ou négatif relativement à la valeur du Fonds en raison des différences de taux d'intérêt à court terme entre les devises. Les titres peuvent devenir difficiles à valoriser ou à céder au prix ou au moment désiré, surtout dans des conditions de marché extrêmes où les prix des actifs peuvent chuter, ce qui augmente le risque de pertes sur investissements. Des pertes peuvent survenir si une contrepartie ne veut ou ne peut plus honorer ses obligations, ou en raison d'un échec ou d'un retard dans les processus opérationnels ou de la défaillance d'un fournisseur tiers. L'approche en matière de durabilité appliquée peut exclure des investissements potentiels qui ne répondent pas à certains critères (par exemple des critères extra-financiers tels que les filtres ESG). Cela peut entraîner des différences de performance par rapport à des produits similaires autorisés à y investir.

Sources des notations/distinctions des fonds

Lorsque disponible, la notation globale Morningstar™ est indiquée pour les parts ayant obtenu une note de 4 ou 5 étoiles. Morningstar Medalist Rating™ Les notations ne doivent pas être considérées comme une recommandation. Pour des informations plus détaillées sur les notations de Morningstar, y compris la méthode utilisée, rendez-vous sur https://shareholders.morningstar.com/investor-relations/governance/Compliance--Disclosure/default.aspx.

Glossaire

Part active
Mesure qui permet d'évaluer dans quelle mesure les positions d'un portefeuille diffèrent de son indice de référence. Par exemple, un portefeuille avec une part active de 60 % indique que 60 % de ses positions diffèrent de l'indice de référence du portefeuille, tandis que les 40 % restants répliquent cet indice.

Bêta
Le bêta mesure l'ampleur des mouvements d'un fonds ou d'un titre par rapport à ceux du marché dans son ensemble. Le marché présente un bêta de 1. Un fonds ou un titre au bêta supérieur à 1 fluctue davantage que le marché, tandis qu'un bêta inférieur à 1 indique des mouvements moins importants que ceux du marché. Un bêta négatif pourrait indiquer que le fonds/le titre tend à fluctuer dans le sens opposé au marché.

Rendement historique
Le rendement historique correspond aux distributions déclarées au cours des 12 derniers mois en pourcentage du cours moyen des titres, à la date indiquée.

Ratio cours/valeur comptable (P/B)
Ratio financier utilisé pour évaluer les actions d'une société. Il se calcule en divisant la valeur de marché de l'entreprise (cours de l'action) par la valeur comptable de ses fonds propres (valeur des actifs de la société inscrits à son bilan). Un P/B inférieur à 1 peut indiquer une société potentiellement sous-évaluée ou une entreprise en déclin. Plus le ratio P/B d'une société est élevé, plus la prime (par rapport à la valeur comptable de ses actifs) que le marché accepte de payer est élevée.

Ratio cours/bénéfices (P/E)
Ratio populaire utilisé pour évaluer les actions d'une société, par rapport à d'autres actions ou à un indice de référence. Il est calculé en divisant le cours actuel de l'action par les bénéfices par action.

Ratio de Sharpe
Ratio qui mesure la performance ajustée du risque d'un portefeuille. Un ratio de Sharpe élevé indique un meilleur rendement ajusté du risque. Le ratio permet d'évaluer dans quelle mesure le rendement d'un portefeuille peut être attribué aux compétences du gérant plutôt qu'à la prise de risque excessive.

Écart-type
Indicateur statistique qui mesure la variation ou la dispersion d'un ensemble de valeurs ou de données. Un faible écart-type indique que les valeurs ont tendance à être proches de la moyenne, tandis qu'un écart-type élevé indique que les valeurs sont davantage dispersées. En matière de valorisation des investissements, l'écart-type peut fournir un indicateur de la volatilité historique d'un investissement.

Erreur de suivi (« Tracking error »)
Mesure qui permet d'évaluer l'écart entre la performance réelle d'un portefeuille et celle de son indice de référence. Plus le chiffre est faible, plus la performance ressemble à celle de l'indice de référence.

Capitalisation boursière moyenne pondérée
Capitalisation boursière moyenne d'une position, pondérée par la taille de cette position dans un portefeuille ou un indice.

POUR PLUS D'INFORMATIONS, VEUILLEZ CONSULTER
JANUSHENDERSON.COM

Janus Henderson
INVESTORS

Aucune des informations contenues dans ce document ne constitue ni ne doit être interprétée comme une recommandation. Le présent document ne constitue pas une offre ou une recommandation quant à la vente ou l'achat d'un placement quelconque. Ce document est une communication promotionnelle. Veuillez vous reporter au prospectus de l'OPCVM et au DIC avant de prendre toute décision finale d'investissement. Il ne constitue pas un contrat quant à la vente ou l'achat d'un placement quelconque. Les données fournies sur la performance ne tiennent pas compte des commissions et des coûts associés à l'émission et au rachat des parts. La valeur d'un investissement et ses rendements peuvent augmenter ou diminuer et vous pourriez ne pas récupérer l'intégralité du montant investi à l'origine. Les hypothèses retenues en matière fiscale peuvent être modifiées si la législation change, et le montant de l'exonération fiscale (le cas échéant) dépendra de chaque cas individuel. Pour tout investissement effectué par le biais d'un intermédiaire, nous vous recommandons de contacter ce-dernier directement, les frais, performances et les termes et conditions dépendant de chaque cas individuel. Le Fonds est un organisme de placements collectifs autorisé à des fins promotionnelles au Royaume-Uni. Nous attirons l'attention des investisseurs potentiels au Royaume-Uni sur le fait que toutes, ou la plupart, des protections offertes par la réglementation au Royaume-Uni ne s'appliquent pas à un investissement réalisé dans le Fonds et que ledit investissement ne donnera lieu à aucune compensation au titre du Système d'Indemnisation pour les Services Financiers du Royaume-Uni (United Kingdom Financial Services Compensation Scheme). Il est possible que cet appel soit enregistré pour notre protection mutuelle, pour des raisons réglémentaires ou afin d'améliorer notre qualité de service. Pour les aspects liés à la durabilité, veuillez consulter le site Janushenderson.com. À compter du 1er janvier 2023, le Document d'Informations Clés pour l'Investisseur (DICI) est devenu le Document d'Informations Clés (DIC), sauf au Royaume-Uni où les investisseurs doivent continuer à se référer au DICI. Le Janus Henderson Fund (le "Fonds") est une SICAV de droit luxembourgeois immatriculée le 26 septembre 2000 et gérée par Janus Henderson Investors Europe S.A. Une copie du prospectus du Fonds et du document d'informations clé Une copie du prospectus du Fonds et du document d'informations clé peut être obtenue auprès d'Janus Henderson Investors UK Limited en sa qualité de Gestionnaire d'Investissement et de Distributeu peut être obtenue auprès d'Janus Henderson Investors UK Limited en sa qualité de Gestionnaire d'Investissement et de Distributeur. Janus Henderson Investors est le nom sous lequel les produits et services d'investissement sont fournis par Janus Henderson Investors International Limited (n° d'enregistrement 3594615), Janus Henderson Investors UK Limited (n° d'enregistrement 906355), Janus Henderson Fund Management UK Limited (n° d'enregistrement 2678531), Tabula Investment Management Limited (n° d'immatriculation 11286661), (chaque entité étant domiciliée en Angleterre et au Pays de Galles au 201 Bishopsgate, Londres EC2M 3AE et réglementée par la Financial Conduct Authority) et Janus Henderson Investors Europe S.A. (numéro d'enregistrement B22848 sis au 78, Avenue de la Liberté, L-1930 Luxembourg, Luxembourg et réglementée par la Commission de Surveillance du Secteur Financier). Des exemplaires du Prospectus du Fonds, du Document d'informations clés, des Statuts, des rapports annuels et semestriels sont disponibles en anglais et dans d'autres langues locales sur demande à l'adresse www.janushenderson.com. Ces documents peuvent également être obtenus gratuitement auprès du siège social de la Société au 78, Avenue de la Liberté, L-1930 Luxembourg, Luxembourg. Ils peuvent également être obtenus gratuitement auprès des Agents de facilités locaux et du Représentant et Agent payeur en Suisse. Janus Henderson Investors Europe S.A. (« JHIESA »), 78, Avenue de la Liberté, L-1930 Luxembourg, Luxembourg, est l'Agent de facilités en Autriche, Belgique, Allemagne, Irlande, à Malte, au Portugal, en Suède et au Liechtenstein. JHIESA est également l'Agent de facilités pour la France (l'Agent de transfert délégué est CACEIS).FE fundinfo (Luxembourg) S.à.r.l., 6 Boulevard des Lumières, Belvaux, 4369 Luxembourg, est l'Agent de facilités au Danemark, en Finlande, en Islande, aux Pays-Bas et en Norvège. State Street Bank International GmbH – Succursale Italia, Société Générale Securities Services S.p.A (SGSS S.p.A), Allfunds Bank S.A.U filiale di Milano, Caceis Bank, succursale en Italie, et Banca Sella Holding S.p.A. sont les Agents de transfert délégués pour l'Italie. Allfunds Bank S.A., Estafeta 6, La Moraleja, Complejo Plaza de la Fuente, Alcobendas 28109, Madrid, Spain est l'Agent de faicilités en Espagne. Le prospectus, les documents d'informations clés, les statuts, les rapports annuels et semestriels ainsi qu'une liste de tous les achats et ventes effectués pour le compte peuvent être obtenus gratuitement auprès du représentant

suisse. Le Représentant en Suisse est FIRST INDEPENDENT FUND SERVICES LTD, Feldeggstrasse 12, CH-8008 Zurich. L'Agent payeur en Suisse est Banque Cantonale de Genève, 17, quai de l'Ile, CH-1204 Genève. Pour les parts offertes en Suisse, le lieu d'exécution est le siège du représentant. Le lieu de juridiction est le siège social du représentant, ou le siège social ou le domicile de l'investisseur. Le résumé des droits des investisseurs est disponible en anglais à l'adresse https://www.janushenderson.com/summary-of-investors-rights-english. Janus Henderson Investors Europe S.A. peut décider de mettre fin aux modalités de commercialisation de cet Organisme de Placement Collectif conformément à la réglementation en vigueur. Janus Henderson® et toutes les autres marques déposées utilisées dans le présent document sont des marques déposées de Janus Henderson Group Ltd. ou de l'une de ses filiales. © Janus Henderson Group Ltd. Janus Henderson Investors Europe S.A. est autorisé à exercer ses activités en France par l'intermédiaire de sa succursale française conformément aux dispositions du passeport européen pour les fournisseurs de services d'investissement en vertu de la Directive 2004/39 du 21 avril 2004 concernant les marchés d'instruments financiers. L'agence Française de Janus Henderson Investors Europe S.A. est enregistrée en France en tant que Société Anonyme d'un Etat membre de la CE ou partie à l'accord sur l'espace économique européen avec un numéro d'enregistrement 848 778 544 R.C.S. Paris et le siège statutaire à 32 rue des Mathurins, 75008 Paris, France.