Janus Henderson INVESTORS

GLOBAL SELECT FUND

A2 HEUR ISIN LU1914905929

Obiettivo di investimento

Il Fondo si prefigge di generare una crescita del capitale nel lungo termine. Rendimento target: Sovraperformare l'MSCI All Countries World Index del 2,5% l'anno, al lordo delle spese, in qualsiasi periodo di 5 anni.

Per la politica di investimento del fondo si rimanda alle Informazioni Supplementari sul Fondo a pagina 3.

Le performance passate non sono indicative dei rendimenti futuri.

Performance (%)

	Cumulato				Annualizzato			
Rendimenti	**1 Mese**	**3 Mese**	**Da inizio anno**	**1 Anno**	**3 Anno**	**5 Anno**	**10 Anno**	**Dal lancio (08/03/19)**
A2 HEUR (Netto)	-4,19	-3,86	2,75	3,64	15,89	2,45	—	8,14
Indice	0,08	2,92	16,97	16,14	20,09	10,90	—	13,12
A2 HEUR (Lordo)	—	—	—	—	—	4,13	—	9,91
Obiettivo	—	—	—	—	—	13,67	—	15,95

Crescita cumulata – EUR

08 mar 2019 — 31 ott 2026

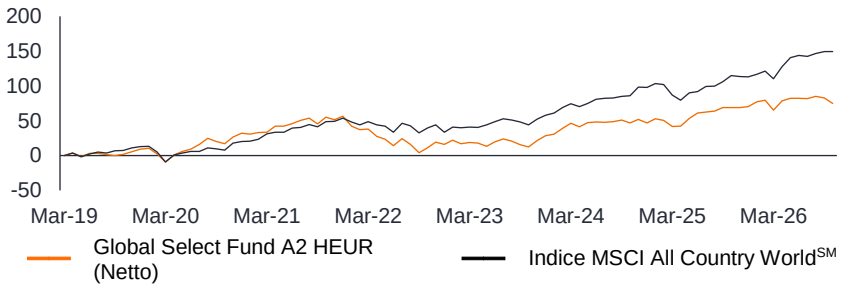

Anno civile	**YTD al Q3 2026**	**2025**	**2024**	**2023**	**2022**	**2021**	**2020**	**2019 da 08 mar**
A2 HEUR (Netto)	7,24	15,95	14,48	10,72	-25,97	18,29	21,33	13,39
Indice	16,87	7,86	25,34	18,07	-13,01	27,54	6,65	16,27

Il rendimento è al netto delle commissioni, reddito lordo reinvestito. Fonte: al 31/10/26. © 2026 Morningstar, Inc. Tutti i diritti riservati. Le informazioni qui riportate: (1) sono di proprietà di Morningstar e/o è uno dei fornitori di contenuti; (2) non possono essere copiate né distribuite; e (3) non sono garantite in termini di accuratezza, completezza o tempestività. Né Morningstar né i relativi fornitori di contenuto possono essere ritenuti responsabili per qualsiasi danno o perdita derivante dall'utilizzo di queste informazioni. **Le performance passate non sono indicative dei rendimenti futuri.** I dati relativi all'obiettivo di performance/performance verranno riportati unicamente laddove siano rilevanti per la data di lancio della classe di azioni e per il periodo di tempo target annualizzato. **Il valore degli investimenti e il reddito da essi derivante possono diminuire o aumentare, ed è possibile che agli investitori non venga restituita l'intera somma originariamente investita.** Fonte dei rendimenti target (se del caso) - Janus Henderson Investors. La valuta della classe di azioni è diversa dalla valuta di riferimento del Fondo e del benchmark scelto. La performance passata di questa classe di azioni comprende la copertura valutaria, che invece non è inclusa nella performance del benchmark.

Dettagli del fondo

Data del lancio	29 ottobre 2004
Totale attivi netti	423.51m
Asset class	Azioni
Sede	Lussemburgo
Forma giuridica	SICAV
Valuta di base	USD
Indice	Indice MSCI All Country World SM
Settore Morningstar	Global Large-Cap Blend Equity
SFDR categoria	Articolo 8

In riferimento al regolamento sull'informativa di sostenibilità dei servizi finanziari, il fondo è classificato ai sensi dell'Articolo 8 e promuove, tra l'altro, caratteristiche ambientali e sociali e investe in società con buone pratiche di governance.

Per informazioni relative alla sostenibilità, visitare il sito Janushenderson.com

Informazioni sulla classe di azioni

Data del lancio	08 marzo 2019
Tipo di distribuzione	Accumulazione
Rendimento storico	0,00%
Valute	EUR
Investimento iniziale minimo	2.500

Il Rendimento storico non comprende le spese preliminari e gli investitori potrebbero essere soggetti a un'imposta sulle distribuzioni.

Gestione di portafoglio

Julian McManus	Gestore dal 2023
Christopher O'Malley, CFA	Gestore dal 2024

Caratteristiche

Numero di posizioni: Emissioni azionarie	47
Quota attiva	79,03%
Capitalizzazione di mercato media ponderata	866.07Mld
Rapporto price-to-book	4,19
Rapporto prezzo/utili	14,82

Statistiche del rischio (3 anni)

	Fondo	Indice
Beta	0,93	—
Deviazione standard	13,13	11,16
Indice di Sharpe	0,97	1,51
Errore di tracciamento	7,87	—

Prime posizioni (%)

	Fondo
Taiwan Semiconductor Manufacturing	7,43
Arthur J Gallagher	5,71
Amazon.com	4,73
NVIDIA	4,48
Alphabet	4,16
Chevron	3,89
ASML	3,81
Banco Bilbao Vizcaya Argentaria	3,58
BAE Systems	3,58
Erste Group Bank	3,53
Totale	**44,90**

I riferimenti fatti a singoli titoli non costituiscono una raccomandazione di acquisto, vendita o detenzione di alcun titolo, strategia d'investimento o segmento di mercato e non deve essere ipotizzato che possano essere redditizi. Janus Henderson Investors, i suoi consulente affiliati o i suoi dipendenti potrebbero avere una posizione nei titoli menzionati

Capitalizzazione di mercato delle posizioni azionarie (%)

	Fondo	Indice
Oltre $100Mld	55,99	65,30
$50Mld-$100Mld	18,34	14,23
$25Mld-$50Mld	14,30	11,26
$10Mld-$25Mld	6,46	7,61
$5Mld-$10Mld	1,82	1,41
Meno di $5Mld	1,37	0,18

Primi settori (%)

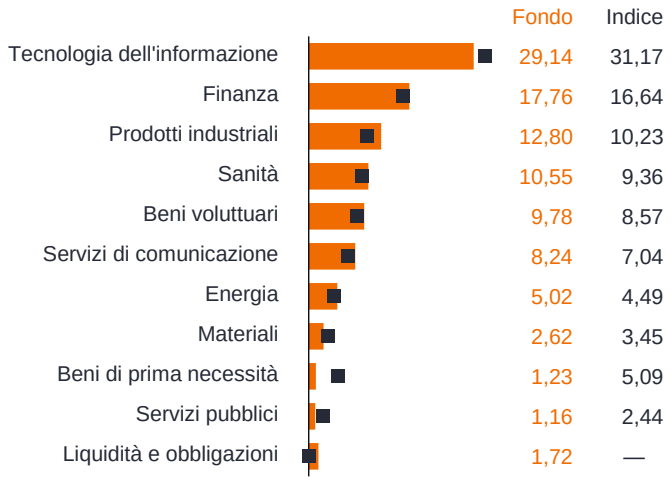

Primi paesi (%)

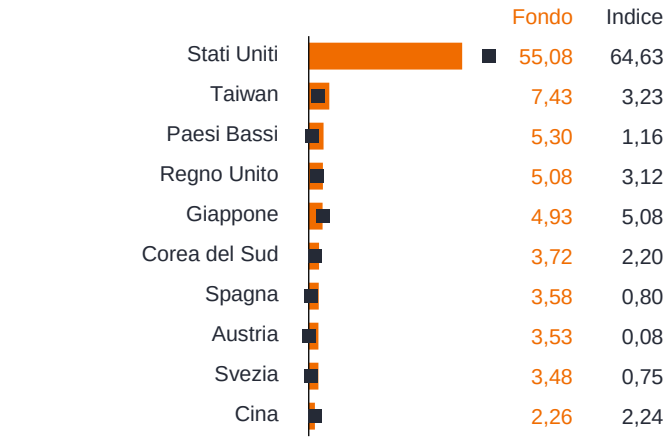

Codici

ISIN	LU1914905929
Bloomberg	JHGERAH
Cusip	L5620K176
SEDOL	BGR9TH1
WKN	A2PAZ1

Commissioni e spese (%)

Spese di gestione annue (SGA)	1,50
Spese correnti (OCF)	1,66

Tutte le spese correnti indicate sono conformi alla relazione e al bilancio più recenti pubblicati.

Le spese del Fondo avranno un impatto sul valore dell'investimento. In particolare, le spese correnti applicabili a ciascun fondo avranno un effetto diluitivo sulla performance dell'investimento, soprattutto con il passare del tempo. Per ulteriori dettagli sulle spese, consultare la pagina delle Spese del Fondo all'indirizzo www.janushenderson.com.

In alcune circostanze possono essere applicate spese iniziali. Si invita a consultare il Prospetto per ulteriori informazioni.

Altre informazioni sul fondo

Le considerazioni e le agevolazioni fiscali dipendono dalle circostanze specifiche di ogni investitore e sono soggette a variazione. La performance target viene perseguita nell'arco di uno specifico periodo di tempo su base annualizzata. A tale riguardo, si raccomanda di consultare l'obiettivo del fondo. I dati di performance non tengono conto della commissione di sottoscrizione iniziale e Janus Henderson attualmente non applica commissioni di rimborso. Dal 29 novembre 2023, il Fondo ha modificato il proprio nome e la sua strategia d'investimento. Le performance passate (antecedenti al 29 novembre 2023) sono state conseguite in condizioni non più valide. A partire dal 29 novembre 2023, il Janus Henderson Global Select Fund è passato dal settore Global Large-Cap Growth Equity al settore Global Large-Cap Blend Equity. Si prega di considerare che al fine di approssimare il valore degli indicatori sintetici relativi ai portafogli di investimento, il profilo di rischio potrebbe non raggiungere il 100%. È una Sicav lussemburghese, disciplinata dalla Commission de Surveillance du Secteur Financier (CSSF). Si fa presente che qualsiasi valore - dei titoli del portafoglio, delle classi di azioni e dei costi dovuti o rappresentati - espresso in una valuta diversa da quella di riferimento esporrà al rischio valutario. I costi e i rendimenti possono aumentare o diminuire a causa di fluttuazioni valutarie e dei tassi di cambio. Per ricevere il nostro prospetto informativo e altre informazioni, si rimanda al nostro sito Web: www.janushenderson.com. Per ulteriori dettagli sulla politica di investimento e sui rischi si rinvia al Prospetto e al KID. L'investimento nel fondo acquisirà quote/azioni del fondo stesso e non le attività sottostanti possedute dal fondo. I saldi e le esposizioni di cassa si basano sulle operazioni regolate e non regolate alla data di rendicontazione.

Politica di investimento

Il Fondo investe almeno due terzi del patrimonio in un portafoglio di azioni (titoli azionari) e titoli correlati ad azioni di società di qualunque dimensione, settore e paese. Il Fondo può inoltre investire in altre attività, tra cui liquidità e strumenti del mercato monetario. Il Gestore degli investimenti può usare derivati (strumenti finanziari complessi) per generare un'ulteriore crescita del capitale o reddito per il Fondo, per ridurre il rischio o per gestire il Fondo in modo più efficiente. Il Fondo è gestito attivamente con riferimento all'MSCI All Countries World Index, il quale rappresenta largamente società in cui può investire, dato che esso costituisce la base del rendimento target del Fondo. Il Gestore degli investimenti vanta la discrezionalità di scegliere gli investimenti del Fondo avvalendosi di ponderazioni diverse da quelle dell'indice ovvero assenti dall'indice, ma il Fondo può a volte detenere investimenti simili a quelli dell'indice.

Strategia di investimento

Il Gestore degli investimenti cerca di accrescere il capitale investendo in società con un flusso di cassa solido o in miglioramento. Il Fondo prende in considerazione sia i criteri di crescita (ossia i casi in cui si prevede che gli utili delle società crescano a un tasso superiore alla media), sia i criteri di valore (ossia i casi in cui si prevede che i prezzi delle azioni aumentino), per individuare le migliori società in cui investire. Il processo d'investimento cerca di individuare differenze significative tra l'analisi del Gestore degli investimenti e le aspettative del mercato. Adottando un approccio disciplinato alla costruzione del portafoglio e alla gestione del rischio, il Gestore degli investimenti mira a garantire che la selezione dei titoli sia il principale fattore di rendimento.

Rischi specifici del fondo

Le Azioni possono perdere valore rapidamente e normalmente implicano rischi più elevati rispetto alle obbligazioni o agli strumenti del mercato monetario. Di conseguenza il valore del proprio investimento potrebbe diminuire. I mercati emergenti espongono gli investitori a una volatilità più elevata e a un maggior rischio di perdite rispetto ai mercati sviluppati; sono sensibili a eventi politici ed economici negativi e possono essere meno ben regolamentati e prevedere procedure di custodia e regolamento meno solide. I derivati possono essere utilizzati con l'obiettivo di ridurre il rischio o gestire il portafoglio in modo più efficiente. Tuttavia, questo comporta rischi aggiuntivi, in particolare il rischio che la controparte del derivato non adempia ai suoi obblighi contrattuali. Qualora il Fondo detenga attività in valute diverse da quella di base del Fondo, o l'investitore detenga azioni/quote di una valuta diversa da quella del Fondo (a meno che non sia coperta, ovvero cerchi di mitigare i movimenti del tasso di cambio tra la valuta della classe di azioni/quote e la valuta di base del Fondo), il valore dell'investimento potrebbe subire le oscillazioni del tasso di cambio. Se il Fondo, o una sua classe di azioni con copertura, intende attenuare le fluttuazioni del tasso di cambio tra una valuta e la valuta di base, la stessa strategia di copertura potrebbe generare un effetto positivo o negativo sul valore del Fondo, a causa delle differenze di tasso d'interesse a breve termine tra le due valute. I titoli potrebbero diventare difficili da valutare o da vendere nel momento e al prezzo desiderati, specialmente in condizioni di mercato estreme caratterizzate da una discesa dei prezzi delle attività, con conseguente incremento del rischio di perdite sull'investimento. Potrebbero verificarsi perdite qualora una controparte non intendesse più o non fosse più in grado di adempiere ai propri obblighi, o a causa di un errore o di un ritardo nei processi operativi o di una negligenza di un fornitore terzo. L'approccio alla sostenibilità adottato può escludere potenziali investimenti che non soddisfano determinati criteri (ad esempio, criteri non finanziari quali i filtri ESG). Ciò potrebbe comportare differenze in termini di rendimento rispetto a prodotti simili che sono autorizzati a effettuare tali investimenti.

Glossario

Porzione attiva
Indica lo scostamento tra le posizioni di un portafoglio e la composizione del suo indice di riferimento. Ad esempio, se un portafoglio ha una porzione attiva del 60% significa che il 60% delle sue posizioni differisce dalle posizioni del benchmark, mentre il restante 40% rispecchia il posizionamento del benchmark

Beta
Il beta misura le oscillazioni di un fondo o di un titolo rispetto al mercato nel complesso. Il mercato ha un beta di 1. Se il beta del fondo/titolo è superiore a 1, le sue oscillazioni sono più marcate di quelle del mercato, se invece il beta è inferiore a 1 le oscillazioni sono meno ampie di quelle del mercato. Un beta negativo potrebbe essere indice del fatto che il fondo/titolo si muove in direzione opposta rispetto al mercato.

Rendimento storico
Il Rendimento storico riflette le distribuzioni dichiarate negli ultimi 12 mesi in percentuale della quotazione intermedia di mercato (mid-market) alla data indicata.

Rapporto P/B (Price-to-book - prezzo/valore contabile)
Rapporto finanziario utilizzato per valutare le azioni di una società. Si calcola dividendo il valore di mercato di una società (quotazione) per il valore contabile del suo capitale proprio (valore delle attività a bilancio della società). Un valore P/B

Rapporto P/E (Price-to-earnings - prezzo/utili)
Noto rapporto impiegato per valutare le azioni di una società, rispetto ad altre azioni o un indice di riferimento. Si calcola dividendo la quotazione corrente di una società per l'utile per azione.

Indice di Sharpe
Misura la performance corretta per il rischio di un portafoglio. Un elevato indice di Sharpe indica un miglior rendimento corretto per il rischio. L'indice mira a valutare quanto il rendimento di un portafoglio possa essere attribuito all'abilità del gestore del fondo rispetto all'eccessiva assunzione di rischio.

Deviazione standard
Indice statistico che misura la variazione o la dispersione di un insieme di valori/dati. Una bassa deviazione standard indica che i valori tendono a essere prossimi alla media, mentre un'elevata deviazione standard indica che i valori sono più dispersi. In termini di valutazione degli investimenti, la deviazione standard può indicare la volatilità storica di un investimento.

Tracking error
Misura quanto la performance effettiva di un portafoglio differisce dal suo indice di riferimento. Più il numero è basso, più la performance è simile a quella dell'indice.

Capitalizzazione di mercato media ponderata
Capitalizzazione di mercato media di una partecipazione, ponderata per la dimensione di quella posizione in un portafoglio o indice.

PER ULTERIORI INFORMAZIONI VISITARE **JANUSHENDERSON.COM**

Janus Henderson
INVESTORS

Questa è una comunicazione di marketing. Esso è destinato ad investitori residenti in Italia e non rappresenta parte integrante di alcuna offerta o invito a sottoscrivere od effettuare alcun investimento, né costituisce consulenza di alcun genere. Pertanto si prega di consultare il vostro consulente finanziario e di leggere attentamente, prima dell'adesione, il Prospetto accompagnato dai relativi KID, disponibili in Italia sul sito internet www.janushenderson.com dell'offerente. I rapporti mensili redatti dal gestore dei comparti sono visionabili sul sito: www.janushenderson.com. Il presente documento non può essere riprodotto in alcuna forma senza il consenso esplicito di Janus Henderson Investors UK Limited e ove tale consenso sia stato accordato, è necessario prestare attenzione al fine di garantire che la riproduzione in oggetto sia in forma tale da riflettere accuratamente le informazioni qui fornite. Sebbene Janus Henderson Investors UK Limited ritenga che le informazioni alla data di redazione siano corrette, non è possibile rilasciare alcuna garanzia o dichiarazione in tal senso ed Janus Henderson Investors UK Limited non si assume alcuna responsabilità nei confronti di intermediari o investitori finali per azioni compiute in base alle stesse. Non si deve fare alcun affidamento ad alcun fine sulle informazioni e opinioni espresse nel presente documento o sulla loro esattezza o completezza. Il presente documento è stato realizzato in base all'analisi di Janus Henderson Investors UK Limited e rappresenta le opinioni della società. Salvo diversa indicazione, la fonte di tutti i dati è Janus Henderson Investors UK Limited. Si precisa che i rendimenti passati non sono indicativi di rendimenti futuri. I rendimenti sono al lordo dei costi e delle commissioni dovuti al momento dell'emissione. Per i dettagli relativi agli oneri commissionali applicati in Italia e ai costi connessi all'intermediazione dei pagamenti applicati dal Soggetto abilitato alla funzione di intermediazione nei pagamenti si veda l'Allegato al Modulo di Sottoscrizione in vigore in Italia. Il valore di un investimento e l'utile che ne deriva possono diminuire o aumentare a seguito di oscillazioni di mercato e valutarie. Di conseguenza, potrebbe non essere possibile recuperare il capitale investito in origine. Alcuni comparti si caratterizzano per una maggiore volatilità dovuta alla composizione del portafoglio. Gli specifici fattori di rischio, cui l'investimento potrebbe essere legato, sono contenuti in apposite sezioni del Prospetto ed in ciascun KID. I costi e le spese non sono dedotti di volta in volta durante il periodo dell'investimento, pertanto potrebbero essere applicati al momento della sottoscrizione cumulativamente e, in modo sproporzionato, rispetto al capitale investito. Il regime fiscale può variare in funzione delle disposizioni di legge di volta in volta vigenti e l'entità dello sgravio fiscale dipenderà dalle singole circostanze. Nel caso di investimenti effettuati tramite intermediari abilitati, si prega di rivolgersi direttamente a questi ultimi, in quanto costi, rendimenti e condizioni dell'investimento potrebbero differire sensibilmente. Copie del prospetto del Fondo, del documento contenente le informazioni chiave, dello statuto e delle relazioni annuali e semestrali sono disponibili in inglese e in altre lingue locali, come richiesto, su www.janushenderson.com. Questi documenti sono disponibili gratuitamente anche presso. Per informazioni relative alla sostenibilità, visitare il sito Janushenderson.com. Le conversazioni telefoniche possono essere registrate per la nostra reciproca protezione, per migliorare il servizio clienti e per scopi di conservazione dei registri normativi. A partire dal 1 gennaio 2023 il Documento contenente le informazioni chiave per gli investitori (KIID) è diventato il Documento contenente le informazioni chiave (KID); unica eccezione il Regno Unito, dove gli investitori continueranno a fare riferimento al KIID. Janus Henderson Investors UK Limited è una società autorizzata e regolata dalla Financial Conduct Authority con sede legale in 201 Bishopsgate, London EC2M 3AE, che agisce in qualità di Gestore degli Investimenti e Distributore. Janus Henderson Investors Europe S.A. (numero di iscrizione al registro B22848) costituita e iscritta al Registro delle Imprese in Lussemburgo, con sede legale in rue de 78, Avenue de la Liberté, L-1930 Lussemburgo, Lussemburgo, è autorizzata dalla Commission de Surveillance du Secteur Financier (CSSF). JCopie del Prospetto del Fondo, del documento contenente le informazioni chiave (KID), dello Statuto e delle relazioni annuali e semestrali sono disponibili in inglese e in altre lingue locali, su richiesta, al sito www.janushenderson.com. Tali documenti sono inoltre disponibili gratuitamente presso la sede legale della Società in 78, Avenue de la Liberté, L-1930 Lussemburgo, Lussemburgo. È possibile richiederli gratuitamente all'Agente per i servizi locale e al Rappresentante e Agente di pagamento in Svizzera. Janus Henderson Investors Europe S.A. ("JHIESA"), 78, Avenue de la Liberté, L-1930 Lussemburgo, Lussemburgo, è l'Agente per i servizi in Austria, in Belgio, in Germania, in Irlanda, a Malta, in Portogallo, in Svezia e in Liechtenstein. JHIESA è altresì l'Agente per i servizi in Francia (il Sub AT è CACEIS). FE fundinfo (Luxembourg) S.à.r.l., 6 Boulevard des Lumières, Belvaux, 4369 Lussemburgo, è l'Agente per i servizi in Danimarca, Finlandia, Islanda, Paesi Bassi e Norvegia. State Street Bank International GmbH – Succursale Italia, Société Générale Securities Services S.p.A (SGSS S.p.A), Allfunds Bank S.A.U filiale di Milano, Caceis Bank Italy Branch, e Banca Sella Holding S.p.A. sono i Sub Agenti per i trasferimenti per l'Italia. Allfunds Bank S.A., Estafeta 6, La Moraleja, Complejo Plaza de la Fuente, Alcobendas 28109, Madrid, Spagna è l'Agente per i servizi in Spagna.Il prospetto, i documenti contenenti le

informazioni chiave, lo statuto, le relazioni annuali e semestrali, nonché un elenco di tutte le operazioni di acquisto e vendita effettuate per conto del cliente possono essere richiesti gratuitamente al Rappresentante Svizzero. FIRST INDEPENDENT FUND SERVICES LTD., Feldeggstrasse 12, CH-8008 Zurigo, Svizzera, è il Rappresentante Svizzero. L'Agente di pagamento in Svizzera è Banque Cantonale de Genève, 17, quai de l'Ile, CH-1204 Ginevra. Per le quote offerte in Svizzera, il luogo di esecuzione è la sede legale del rappresentante. Il luogo di giurisdizione è la sede legale del rappresentante oppure la sede legale o il luogo di residenza dell'investitore. La sintesi degli Investors Rights (diritti degli investitori) è disponibile in inglese all'indirizzo https://www.janushenderson.com/summary-of-investors-rights-english. Janus Henderson Investors Europe S.A. può decidere di risolvere gli accordi di commercializzazione di questo Organismo d'investimento collettivo in conformità alla normativa applicabile. Janus Henderson® e tutti gli altri marchi commerciali utilizzati nel presente documento sono marchi commerciali di Janus Henderson Group Ltd. o di una delle sue controllate. © Janus Henderson Group Ltd.