HORIZON ASIA-PACIFIC PROPERTY INCOME FUND

A3 USD ISIN LU0229494629

Anlageziel

Der Fonds strebt ein nachhaltiges Ertragsniveau an, mit einer Dividendenrendite, die höher ist als die des FTSE EPRA Nareit Developed Asia Dividend Plus Index, zuzüglich des potenziellen Kapitalwachstums auf lange Sicht (5 Jahre oder mehr).

Näheres zur Anlagepolitik des Fonds finden Sie unter Zusätzliche Informationen über den Fonds auf Seite 3.

Die Wertentwicklung in der Vergangenheit ist kein zuverlässiger Indikator für die künftige Wertentwicklung.

Wertentwicklung (%)

	Kumuliert				Annualisiert		
Renditen	**1 Monat**	**3 Monat**	**Seit 1.1.**	**1 Jahr**	**3 Jahr**	**5 Jahr**	**10 Jahr**
A3 USD (Netto)	0,19	-6,33	-8,39	-5,59	4,73	-4,03	0,54
Index	1,01	-5,25	-5,88	-3,26	8,44	-1,12	1,64
Sektor	-0,50	-6,53	-6,62	-5,35	7,05	-2,64	0,72

Kumuliertes Wachstum – USD

31 Okt. 2016 — 31 Okt. 2026

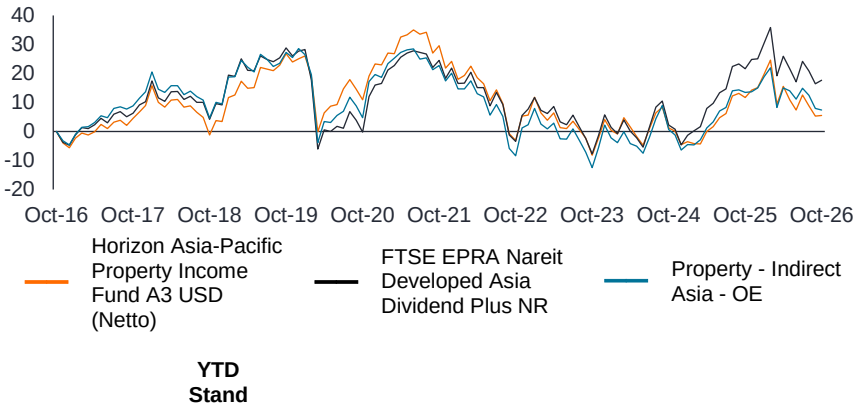

Kalenderjahr	**YTD Stand: Q3 2026**	**2025**	**2024**	**2023**	**2022**	**2021**	**2020**	**2019**	**2018**	**2017**	**2016**
A3 USD (Netto)	-8,57	20,64	-8,26	-1,55	-14,86	0,72	-1,45	20,91	-5,07	15,48	0,86
Index	-6,82	31,14	-9,83	-1,85	-11,60	5,03	-9,14	16,93	-0,97	15,74	6,53
Sektor	-6,15	22,83	-8,40	-0,15	-14,77	0,39	-6,95	17,43	-3,68	19,17	3,36

Wertentwicklung nach Gebühren bei Wiederanlage der Bruttoerträge. Quelle: 31/10/26. © 2026 Morningstar, Inc. Alle Rechte vorbehalten. Die hierin enthaltenen Informationen: (1) sind für Morningstar und/oder seine Inhaltsanbieter; (2) dürfen nicht vervielfältigt oder verbreitet werden; und (3) ihre Richtigkeit, Vollständigkeit oder Aktualität wird nicht garantiert. Weder Morningstar noch seine Inhaltsanbieter sind verantwortlich für etwaige Schäden oder Verluste, die aus der Verwendung dieser Informationen entstehen. **Die Wertentwicklung in der Vergangenheit ist kein zuverlässiger Indikator für die künftige Wertentwicklung.** Die Angaben zur Performance/zum Performance-Ziel werden nur dargestellt, wenn sie für das Auflegungsdatum der Anteilsklasse und den annualisierten Zeitraum relevant sind. **Der Wert einer Anlage und die Erträge daraus können sowohl fallen als auch steigen, und Anleger erhalten unter Umständen den ursprünglich investierten Betrag nicht vollständig zurück.** Quelle für Renditeziele (sofern zutreffend) - Janus Henderson Investors.

Eckdaten des Fonds

Auflegungsdatum	03 Oktober 2005
Nettovermögen gesamt	24.44Mio.
Anlageklasse	Property Equities
Domizil	Luxemburg
Struktur/Rechtsform	SICAV nach Luxemburger Recht
Fondswährung	USD
Index	FTSE EPRA Nareit Developed Asia Dividend Plus Index
Morningstar Sektor	Property - Indirect Asia
SFDR Kategorie	Artikel 8

Der Fonds ist gemäß der Offenlegungsverordnung als Fonds nach Artikel 8 klassifiziert und fördert unter anderem ökologische und soziale Merkmale und investiert in Unternehmen mit guter Unternehmensführung.

Informationen zur Anteilsklasse

Auflegungsdatum	03 Oktober 2005
Ausschüttungsart	Bruttoertrag
Ausschüttungsintervall	Jährlich
Historische Rendite	4,40%
Währung	USD
Mindesterstzeichnungsbetrag	2.500

Die historische Rendite beinhaltet keine Vorabgebühren, und Anleger können mit Blick auf die Ausschüttungen einer Steuerpflicht unterliegen.

Portfoliomanagement

Tim Gibson	Manager seit 2011
Xin Yan Low	Manager seit 2019

Merkmale

Anzahl der Positionen: Aktien	21
Gewichtete durchschnittliche Marktkapitalisierung	9.34Mrd.

Risikostatistik (3 Jahre)

	Fonds	Index
Beta	0,90	—
Standardabweichung	14,88	16,19
Sharpe-Ratio	0,01	0,23
Tracking error	3,00	—

Top-Positionen (%)

	Fonds
Mitsui Fudosan	9,32
Charter Hall Group	7,08
Hongkong Land	6,60
Sun Hung Kai Properties	6,44
CapitaLand Integrated Commercial Trust	5,54
Link REIT	4,80
Charter Hall Retail REIT	4,72
Scentre Group	4,52
United Urban Investment	4,35
Japan Metropolitan Fund Invest	4,35
Summe	**57,72**

Bezugnahmen auf einzelne Wertpapiere stellen keine Empfehlung zum Kauf, Verkauf oder Halten eines Wertpapiers, einer Anlagestrategie oder eines Marktsektors dar und sollten nicht als gewinnbringend verstanden werden. Janus Henderson Investors, der mit ihr verbundene Berater oder ihre Mitarbeiter halten möglicherweise eine Position in den genannten Wertpapieren.

Marktkapitalisierung der Aktienbestände (%)

	Fonds	Index
25-50 Mrd. USD	19,02	14,13
10-25 Mrd. USD	21,46	21,02
5-10 Mrd. USD	15,37	19,93
1-5 Mrd. USD	36,69	38,33
$250M to $1B	6,40	6,27

Top-Länder (%)

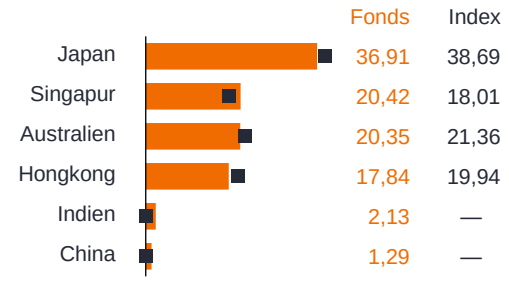

Sektorallokation (%)



Codes

ISIN	LU0229494629
Bloomberg	HENAPDA
Cusip	L4732K307
SEDOL	B0LWM86
WKN	A0F6DN
Valoren	2270414

Gebühren & Abgaben/Aufwendungen (%)

Jährliche Managementgebühr AMC	1,20
Beschreibung der Performancegebühr	10% etwaiger darüber hinausgehender Erträge die die Anteilsklasse vorbehaltlich einer High Water Mark erzielt FTSE EPRA Nareit Developed Asia Dividend Plus Index
Laufende Gebühr (OCF)	2,57

Die angegebenen laufenden Kosten entsprechen den Angaben im zuletzt veröffentlichten Bericht und Abschluss.

Die Fondskosten wirken sich auf den Wert Ihrer Anlage aus. Insbesondere die laufenden Kosten für jeden Fonds verwässern die Wertentwicklung der Anlage, vor allem im Laufe der Zeit. Nähere Erläuterungen zu den Kosten finden Sie auf unserer Seite zu den Fondskosten unter www.janushenderson.com.

Es können Performancegebühren erhoben werden, bevor das Outperformance-Ziel des Fonds erreicht ist.

Performancegebühren werden separat erhoben, um den Anlageverwalter für überdurchschnittliche Renditen oder das Übertreffen bestimmter Ziele zu vergüten. Eine Performancegebühr fällt an, wenn der NIW den Hurdle-NIW übersteigt (vorbehaltlich der High Water Mark). Weitere Erläuterungen der Performancegebühr-Berechnungsmethode finden Sie im jeweiligen Prospekt, der unter folgender Adresse zur Verfügung steht: www.janushenderson.com.

Unter bestimmten Umständen können Ausgabeaufschläge anfallen. Weitere Einzelheiten entnehmen Sie bitte dem Verkaufsprospekt.

Zusätzliche Informationen über den Fonds

Annahmen zur Höhe der Steuersätze sowie Steuerbefreiungen hängen von der persönlichen Steuersituation des Anlegers ab und können sich ändern. Es können weitere Gebühren anfallen. In den Performance-Angaben nicht berücksichtigt ist der Ausgabeaufschlag. Zudem erhebt Janus Henderson derzeit keine Rücknahmegebühren. Zum 1. Juli 2020 wurde die Benchmark des Fonds von „FTSE EPRA Nareit Pure Asia Total Return Net Dividend Index“ zu „FTSE EPRA Nareit Developed Asia Dividend Plus Index“ geändert, das Anlageziel und das Performanceziel des Fonds. Die Wertentwicklung vor dem 1. Juli 2020 wurde unter Umständen erzielt, die nicht mehr existieren. Die jährlichen Managementgebühren werden zu 100% aus dem Fondsvermögen bestritten. Rundungsbedingt können die Prozentangaben zu den Beständen in der Summe mehr oder weniger als 100% ergeben. Die auf Seite 2 beschriebene Performance-Gebühr wird fällig, wenn der Fonds eine über der High Water Mark und dem FTSE EPRA Nareit Developed Asia Dividend Plus Index liegende Performance erzielt. Umfassende Informationen zur Performance-Gebühr und wann sie fällig wird enthält der Fondsprospekt. Der Fonds ist ein SICAV-Fonds nach Luxemburger Recht und untersteht der Aufsicht durch die luxemburgische Finanzdienstleistungsaufsicht (Commission de Surveillance du Secteur Financier, CSSF). Wir weisen darauf hin, dass alle Unterschiede zwischen den Währungen der Portfoliotitel, den Währungen der Anteilsklassen und den Kosten, die in anderen Währungen als der eigenen Landeswährung zu zahlen oder angegeben sind, ein Währungsrisiko für potenzielle Anleger darstellen. Die Kosten und Erträge können aufgrund von Währungs- und Wechselkursschwankungen steigen oder fallen. Der Prospekt und alle weiteren Informationen sind auf unserer Website unter www.janushenderson.com erhältlich. Mit einer Anlage in den Fonds erwerben Anleger Anteile/Aktien des Fonds selbst und nicht die vom Fonds gehaltenen zugrunde liegenden Vermögenswerte. Barguthaben und Geldmarktpositionen basieren auf zum Berichtszeitpunkt abgewickelten und nicht abgewickelten Geschäften.

Anlagepolitik

Der Fonds investiert mindestens 75% seines Vermögens in ein konzentriertes Portfolio aus Anteilen (Aktien) und aktienähnlichen Wertpapieren von Immobilieninvestmentgesellschaften (REIT) und Unternehmen jeder Größe, die in Immobilien investieren, in der Asien-Pazifik-Region. Die Wertpapiere werden den Hauptteil ihrer Erträge aus dem Besitz, der Entwicklung und Verwaltung von Immobilien erzielen, die nach Ansicht des Anlageverwalters Aussichten auf überdurchschnittliche Dividenden bieten oder solche Aussichten widerspiegeln. Der Fonds kann auch in andere Vermögenswerte investieren, einschließlich Staatsanleihen mit Investment-Grade-Rating, Barmitteln und Geldmarktinstrumenten. Der Anlageverwalter kann Derivate (komplexe Finanzinstrumente) einsetzen, um das Risiko zu verringern oder den Fonds effizienter zu verwalten. Der Fonds wird aktiv unter Bezugnahme auf den FTSE EPRA Nareit Developed Asia Dividend Plus Index verwaltet, der weitgehend repräsentativ für die Wertpapiere ist, in die er investieren darf, da dieser die Grundlage für das Ertragsziel des Fonds und den oben genannten Schwellenwert darstellt, bei dessen Überschreitung (gegebenenfalls) leistungsbezogene Gebühren erhoben werden können. Der Anlageverwalter kann nach eigenem Ermessen Anlagen für den Fonds auswählen, deren Gewichtungen sich von denen im Index unterscheiden oder die nicht im Index vertreten sind. Der Fonds kann jedoch zeitweise Anlagen halten, die dem Index entsprechen.

Anlagestrategie

Der Anlageverwalter versucht, börsennotierte asiatische Immobiliengesellschaften und Real Estate Investment Trusts (REITs) zu identifizieren, die den überwiegenden Teil ihrer Erträge im asiatisch-pazifischen Raum erzielen und eine regelmäßige und stabile Dividende sowie das Potenzial für langfristiges Kapitalwachstum liefern können. Der Anlageprozess folgt einem auf hoher Überzeugung basierenden „Bottom-up“-Ansatz (Fundamentaldatenanalyse auf Unternehmensebene), mit dem Ziel, den besten risikobereinigten Wert aus dem gesamten Anlageuniversum zu ermitteln.

Fondsspezifische Risiken

Aktien können schnell an Wert verlieren und beinhalten in der Regel höhere Risiken als Anleihen oder Geldmarktinstrumente. Daher kann der Wert Ihrer Investition steigen oder fallen. Ein hohes Engagement in einem bestimmten Land oder in einer bestimmten Region ist mit einem höheren Risiko verbunden als ein breiter diversifiziertes Portfolio. Der Fonds ist auf bestimmte Branchen oder Anlagethemen ausgerichtet und kann durch Faktoren wie Änderungen der staatlichen Regulierung, dem zunehmenden Preiswettbewerb und dem technologischen Fortschritt sowie durch andere nachteilige Ereignisse stark beeinflusst werden. Wenn ein Portfolio konzentriert ist, (ein bedeutender Anteil seines Vermögens in eine begrenzte Zahl von Positionen investiert ist), könnte ein ungünstiges Ereignis, das sich nur auf eine geringe Zahl von Positionen auswirkt, zu einer erheblichen Volatilität oder zu erheblichen Verlusten führen. Der Fonds investiert in Immobilieninvestmentgesellschaften (REITs) und sonstige Unternehmen oder Fonds, die Immobilieninvestitionen tätigen, die größere Risiken beinhalten als direkte Anlagen in Immobilien. Insbesondere können REITs einer weniger strengen Regulierung als der Fonds unterliegen und eine höhere Volatilität als die zugrunde liegenden Vermögenswerte aufweisen. Derivate können eingesetzt werden, um das Risiko zu reduzieren oder das Portfolio effizienter zu verwalten. Dies bringt jedoch andere Risiken mit sich, insbesondere das Risiko, dass ein Kontrahent von Derivaten seinen vertraglichen Verpflichtungen möglicherweise nicht nachkommt. Wenn der Fonds Vermögenswerte in anderen Währungen als der Basiswährung des Fonds hält oder Sie in eine Anteilsklasse investieren, die auf eine andere Währung als die Fondswährung lautet (sofern nicht abgesichert, d. h. Wechselkursänderungen zwischen der Währung der Anteilsklasse und der Basiswährung des Fonds abgefedert werden sollen) kann der Wert Ihrer Anlage durch Wechselkursänderungen beeinflusst werden. Wenn der Fonds oder eine währungsabgesicherte Anteilsklasse versucht, die Wechselkursschwankungen einer Währung gegenüber der Basiswährung des Fonds abzumildern, kann die Absicherungsstrategie selbst aufgrund von Unterschieden der kurzfristigen Zinssätze zwischen den Währungen einen positiven oder negativen Einfluss auf den Wert des Fonds haben. Wertpapiere können möglicherweise schwer zu bewerten oder zu einem gewünschten Zeitpunkt und Preis zu verkaufen sein, insbesondere unter extremen Marktbedingungen, wenn die Preise von Vermögenswerten möglicherweise sinken, was das Risiko von Anlageverlusten erhöht. Dem Fonds können durch die Anlage in weniger aktiv gehandelten oder weniger entwickelten Märkten höhere Transaktionskosten entstehen als einem Fonds, der in aktivere/höher entwickelte Märkte investiert. Die laufenden Kosten und die sonstigen Kosten des Fonds können teilweise oder vollständig aus dem Kapital entnommen werden. Dadurch kann das Kapital aufgezehrt oder das Potenzial für Kapitalwachstum verringert werden. Zusätzlich zu Erträgen kann diese Anteilsklasse realisierte und nicht realisierte Kapitalgewinne sowie das ursprünglich investierte Kapital ausschütten. Außerdem werden Gebühren, Kosten und Aufwendungen aus dem Kapital beglichen. Beide Faktoren können zu einer Aufzehrung des Kapitals führen und das Potenzial für Kapitalzuwachs einschränken. Anleger sollten auch beachten, dass Ausschüttungen dieser Art in Abhängigkeit des lokalen Steuerrechts möglicherweise als Einkommen behandelt (und besteuert) werden. Verluste können eintreten, wenn eine Gegenpartei ihren Zahlungsverpflichtungen gegenüber dem Fonds nicht nachkommen kann oder will, oder als Folge von Störungen oder Verzögerungen betrieblicher Abläufe oder des Ausfalls eines Dritten. Der angewandte Nachhaltigkeitsansatz kann potenzielle Anlagen ausschließen, die bestimmte Kriterien (z. B. nicht-finanzielle Kriterien wie ESG-Screenings) nicht erfüllen. Dies kann zu Wertentwicklungsunterschieden im Vergleich zu ähnlichen Produkten führen, die in diese Anlagen investieren dürfen.

Quelle für Fondsratings/-auszeichnungen

Soweit vorhanden, wird das Morningstar Rating™ für Anteilsklassen angezeigt, die eine Bewertung von 4 oder 5 Sternen haben.

Glossar

Beta
Die Kennzahl Beta misst, wie sich ein Fonds oder ein Wertpapier im Verhältnis zum Gesamtmarkt entwickelt. Ein Markt hat ein Beta von 1. Ist das Beta des Fonds/Wertpapiers größer als 1, bewegt er/es sich stärker als der Markt, während ein Beta kleiner als 1 bedeutet, dass sich der Fonds/das Wertpapier weniger stark als der Markt bewegt. Ein negatives Beta kann bedeuten, dass sich der Fonds/das Wertpapier entgegengesetzt zum Markt entwickelt.

Historische Rendite
Die historische Rendite entspricht den in den letzten zwölf Monaten erklärten Ausschüttungen in Prozent des mittleren Anteilspreises des Fonds zum angegebenen Zeitpunkt.

Immobilien-Investmentgesellschaften (REITs)
Ein Anlagevehikel, das in Immobilien investiert, und zwar über den direkten Besitz von Immobilien, Immobilienanteilen oder Hypotheken. Da REITs an der Börse notiert sind, sind sie in der Regel sehr liquide und werden wie Aktien gehandelt.

Sharpe Ratio
Misst die risikobereinigte Performance eines Portfolios. Eine hohe Sharpe Ratio weist auf eine bessere risikobereinigte Rendite hin. Diese Kennzahl soll Aufschluss darüber geben, inwieweit die Rendite eines Portfolios auf die Fähigkeiten des Fondsmanagers und nicht auf eine übermäßige Risikobereitschaft zurückzuführen ist.

Standardabweichung
Eine statistische Kennzahl, die die Variation oder Streuung einer Reihe von Werten/Daten misst. Eine niedrige Standardabweichung zeigt an, dass die Werte eher nahe am Mittelwert liegen, während bei einer hohen Standardabweichung eine stärkere Streuung der Werte vorliegt. Bei der Bewertung von Anlagen kann die Standardabweichung ein Maß für deren historische Volatilität sein.

Tracking error
Er misst, wie weit die tatsächliche Performance eines Portfolios von der seines Referenzindex abweicht. Je niedriger die Zahl ist, desto mehr entspricht die Performance der des Index.

Gewichtete durchschnittliche Marktkapitalisierung
Die durchschnittliche Marktkapitalisierung einer Position, gewichtet nach der Größe dieser Position in einem Portfolio oder Index.

WEITERE INFORMATIONEN FINDEN SIE AUF
JANUSHENDERSON.COM

Janus Henderson
INVESTORS

Ein Antrag auf Zeichnung von Anteilen erfolgt ausschließlich basierend auf den Informationen im Verkaufsprospekt des Fonds (einschließlich aller maßgeblichen begleitenden Dokumente), der Angaben zu den Anlagebeschränkungen enthält. Dies ist eine Marketing-Anzeige und ist lediglich als Zusammenfassung gedacht. Potenzielle Anleger sollten den Prospekt des OGAW und das Basisinformationsblatt (KID) lesen, bevor Sie eine endgültige Anlageentscheidung treffen. Die Informationen zum Fonds werden ausschließlich unter der Voraussetzung bereitgestellt, dass sie für nicht in den USA ansässige Kunden bestimmt sind. Der Inhalt dieses Materials ist an keiner Stelle als Beratung gedacht und sollte auch nicht als solche verstanden werden. Diese Kommunikation ist weder ein Angebot noch eine Empfehlung zum Kauf oder Verkauf von Wertpapieren. Es ist nicht Bestandteil eines Vertrags über die Zeichnung oder den Verkauf irgendeiner Anlage. In den Angaben zur Wertentwicklung werden Provisionen und Kosten, die bei der Zeichnung und Rückgabe von Anteilen anfallen, nicht berücksichtigt. Abzüge für Gebühren und Kosten werden nicht gleichmäßig über die gesamte Anlagedauer verteilt, sondern können überproportional bei Zeichnung der Anteile erhoben werden. Falls Sie Ihre Anlage innerhalb von 90 Kalendertagen nach Anteilszeichnung beenden, wird Ihnen unter Umständen wie im Verkaufsprospekt beschrieben eine Handelsgebühr in Rechnung gestellt. Dies kann sich auf den Betrag, den Sie erhalten, auswirken, und unter Umständen erhalten Sie den ursprünglich investierten Betrag nicht in voller Höhe zurück. Der Wert einer Anlage und die Erträge daraus können sowohl erheblich fallen als auch steigen. Einige Teilfonds können infolge der Zusammensetzung ihrer Portfolios erhöhten Schwankungen ausgesetzt sein. Annahmen zur Höhe der Steuersätze sowie Steuerbefreiungen hängen von der persönlichen Steuersituation des Anlegers ab und können sich im Zuge einer Änderung dieser Situation bzw. der Gesetze ändern. Bei einer Anlage über einen Drittanbieter empfehlen wir, sich bei diesem direkt über Einzelheiten wie Gebühren, Performance und Geschäftsbedingungen zu erkundigen, da diese je nach Drittanbieter erheblich voneinander abweichen können. Der Fonds ist zum Zweck der Verkaufsförderung im Vereinigten Königreich als Organismus zur gemeinsamen Anlage anerkannt. Potenzielle Anleger aus dem Vereinigten Königreich werden darauf hingewiesen, dass alle – oder die meisten – der durch das Aufsichtssystem des Vereinigten Königreichs gewährten Schutzmaßnahmen auf eine Anlage in den Fonds keine Anwendung finden und dass keine Entschädigung im Rahmen des United Kingdom Financial Services Compensation Scheme gewährt wird. Der Fonds ist als Organismus für gemeinsame Anlagen in den Niederlanden bei der Finanzmarktbehörde und in Spanien bei der CNMV unter der Nummer 353 eingetragen. Eine Liste der Vertriebsstellen ist unter www.cnmv.es verfügbar. Zusätzliche Informationen für Anleger aus der Schweiz: Janus Henderson Horizon Fund ist ein Organismus zur gemeinsamen Anlage nach Luxemburger Recht (SICAV). Weiterführende Informationen zu nachhaltigkeitsbezogenen Aspekten finden Sie unter Janushenderson.com. Telefongespräche können zum gegenseitigen Schutz aufgezeichnet werden, um den Kundenservice zu verbessern und um die Einhaltung behördlicher Aufzeichnungspflichten zu gewährleisten. Mit Wirkung vom 1. Januar 2023 wurden die wesentlichen Anlegerinformationen (KIID) umbenannt in Basisinformationsblatt (KID), außer im Vereinigten Königreich, wo Anleger weiter die KIID beachten sollten. Der Janus Henderson Horizon Fund (der „Fonds") ist eine in Luxemburg am 30. Mai 1985 errichtete SICAV, die von Janus Henderson Investors Europe S.A. verwaltet wird. Der Verkaufsprospekt des Fonds sowie das Basisinformationsblatt sind bei Janus Henderson Investors UK Limited in dessen Funktion als Investment-Manager und Vertriebsgesellschaft erhältlich. Herausgegeben von Janus Henderson Investors. Janus Henderson Investors ist der Name, unter dem die Anlageprodukte und -dienstleistungen von Janus Henderson Investors International Limited (Reg.-Nr. 3594615), Janus Henderson Investors UK Limited (Reg.-Nr. 906355), Janus Henderson Fund Management UK Limited (Reg.-Nr. 2678531), Tabula Investment Management Limited (eingetragene Nr. 11286661), (jeweils eingetragen in England und Wales unter 201 Bishopsgate, London EC2M 3AE und beaufsichtigt von der Financial Conduct Authority) Janus Henderson Investors (Schweiz) AG (reg no. CHE-109.853.110 in Dreikönigstrasse 12, CH-8002 Zürich) und Janus Henderson Investors Europe S.A. (Reg.-Nr. B22848, 78, Avenue de la Liberté, L-1930 Luxemburg, Luxemburg, unter der Aufsicht der Commission de Surveillance du Secteur Financier) geliefert werden. Exemplare des Fondsprospekts, des Basisinformationsblatts, der Gesellschaftssatzung sowie der Jahres- und Halbjahresberichte sind in Englisch und anderen örtlichen Sprachen, soweit erforderlich, unter www.janushenderson.com verfügbar. Der Prospekt, die wesentlichen Informationen, die Statuten, die Jahres- und Halbjahresberichte sowie eine Liste aller Käufe und Verkäufe für das Konto können kostenlos beim Schweizer Vertreter bezogen werden. Der Vertreter in der Schweiz ist FIRST INDEPENDENT FUND SERVICES LTD., Feldeggstrasse 12, CH-8008 Zürich. Die Zahlstelle in der Schweiz ist Banque Cantonale de Genève, 17, quai de l'Ile, CH-1204 Genf. In Bezug auf die in der Schweiz angebotenen Anteile ist der Erfüllungsort der Sitz des Vertreters. Gerichtsstand ist der Sitz des Vertreters oder der Sitz oder Wohnsitz des Anlegers. Die Übersicht über Anlegerrechte ist in Deutsch verfügbar unter https://www.janushenderson.com/summary-of-investors-rights-german. Janus Henderson Investors Europe S.A. kann beschließen, die Marketingvereinbarungen dieses Organismus für gemeinsame Anlagen nach den einschlägigen Vorschriften zu beenden. Janus Henderson® und alle anderen hierin verwendeten Marken sind Marken der Janus Henderson Group Ltd. oder einer ihrer Tochtergesellschaften. © Janus Henderson Group Ltd.