HORIZON ASIAN DIVIDEND INCOME FUND

I2 USD ISIN LU0264606467

Objetivo de inversión

El Fondo busca obtener un ingreso superior al generado por el MSCI AC Asia Pacific ex Japan High Dividend Yield Index en cualquier período de cinco años, con el potencial de crecimiento de capital a largo plazo (cinco años o más).

Para consultar la política de inversión del fondo, véase la Información adicional del fondo en la página 3.

La rentabilidad histórica no predice las rentabilidades futuras.

Rendimiento (%)

	Acumulado				Anualizada		
Rentabilidad	**1 mes**	**3 mes**	**Desde comienzos de año**	**1 año**	**3 año**	**5 año**	**10 año**
I2 USD (Neta)	-4,86	-1,33	17,86	18,43	22,57	8,60	7,24
Índice	-1,28	0,47	25,39	26,09	24,55	13,45	10,27
Sector	-5,56	-3,67	16,52	18,29	21,97	8,74	8,31

Crecimiento acumulado – USD

31 oct 2016 — 31 oct 2026

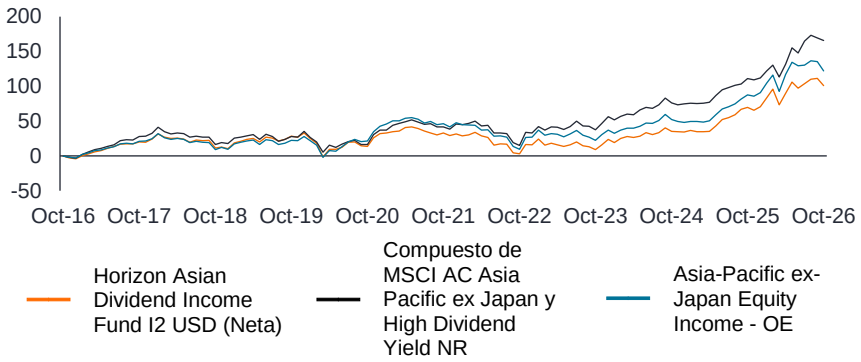

Año del calendario	**YTD a Q3 2026**	**2025**	**2024**	**2023**	**2022**	**2021**	**2020**	**2019**	**2018**	**2017**	**2016**
I2 USD (Neta)	23,88	27,17	8,29	6,99	-12,01	-0,37	-0,65	20,29	-11,02	29,65	2,38
Índice	27,02	21,49	11,64	17,59	-8,92	6,64	1,35	14,60	-11,02	36,99	6,75
Sector	23,37	28,75	8,03	8,02	-13,98	3,54	11,58	16,42	-11,89	28,35	6,75

La rentabilidad se expresa neta de comisiones, con rendimientos brutos reinvertidos. Fuente: a 31/10/26. © 2026 Morningstar, Inc. Todos los derechos reservados. La información que se incluye en el presente documento: (1) es propiedad de Morningstar y/o sus proveedores de contenidos; (2) no se puede copiar ni distribuir; y (3) no incluye garantías en relación con su precisión, exhaustividad ni oportunidad. Ni Morningstar ni sus proveedores de contenidos son responsables de los daños y perjuicios provocados por cualquier uso de esta información. **La rentabilidad histórica no predice las rentabilidades futuras.** Los datos asociados a rentabilidades/objetivos de rentabilidad se muestran únicamente cuando sea pertinente para la fecha de lanzamiento de la clase de acciones y el plazo objetivo anualizado. **El valor de las inversiones y las rentas derivadas de las mismas puede disminuir o aumentar y es posible que los inversores no recuperen la cantidad invertida en un principio.** Fuente de las rentabilidad aplicables (cuando proceda): Janus Henderson Investors.

Datos del Fondo

Fecha de creación	26 octubre 2006
Patrimonio neto total	43.43m
Clase de activos	Renta variable
Domicilio	Luxemburgo
Estructura	SICAV de Luxemburgo
Divisa base	USD
Índice	MSCI All Countries Asia Pacific Ex Japan High Dividend Yield Index
Sector de Morningstar	Asia-Pacific ex-Japan Equity Income

Información de la clase de acción

Fecha de creación	26 octubre 2006
Tipo de reparto	Acumulación neta
Frecuencia de repartos	No aplica
Rentabilidad por dividendo	5,30%
Moneda	USD
Inversión mínima inicial	1.000.000

La rentabilidad histórica no incluye gastos preliminares y los inversores podrían tener que tributar por los repartos que perciban.

Gestión de la cartera

Sat Duhra	Gestor desde 2013

Características

Número de posiciones: Emisiones de renta variable	43
Parte activa	75,10%
Cap. bursátil media ponderada	249.36bn
Ratio precio-valor contable	1,59
Ratio precio-beneficio	7,03

Estadísticas de riesgo (3 años)

	Fondo	Índice
Beta	1,10	—
Desviación típica	15,25	12,66
Ratio de Sharpe	1,13	1,51
Error de seguimiento	6,39	—

Principales posiciones (%)

	Fondo
Samsung Electronics	8,64
Taiwan Semiconductor Manufacturing	5,82
China Construction Bank	4,97
United Overseas Bank	3,60
SK hynix	3,44
CTBC Financial	3,42
Singapore Telecommunications	3,18
MediaTek	3,03
DBS Group	2,69
Woodside Energy Group	2,62
Total	**41,41**

Las referencias a títulos específicos no constituyen una recomendación para comprar, vender o mantener ningún valor, estrategia de inversión o sector de mercado, y no debe asumirse que dichos títulos son rentables. Janus Henderson Investors, su asesor afiliado o sus empleados podrían tener una posición en los títulos mencionados.

Capitalización bursátil de posiciones de renta variable (%)

	Fondo	Índice
Más de $100 000m	40,31	27,88
Entre $50 000m y $100 000m	13,31	15,10
Entre $25 000m y $50 000m	13,01	23,22
Entre $10 000m y $25 000m	19,10	25,21
Entre $5000m y $10 000m	2,28	7,76
Inferior a 5.000 mill. USD	7,42	0,82

Principales países (%)

	Fondo	Índice
Taiwán	19,40	20,26
Corea del Sur	18,81	3,31
China	17,79	30,58
Singapur	14,31	12,68
Hong Kong	8,19	5,99
Australia	7,36	13,01
Tailandia	3,59	2,57
Reino Unido	2,13	—
India	1,94	6,54
Indonesia	1,64	1,92

Asignación de sectores (%)

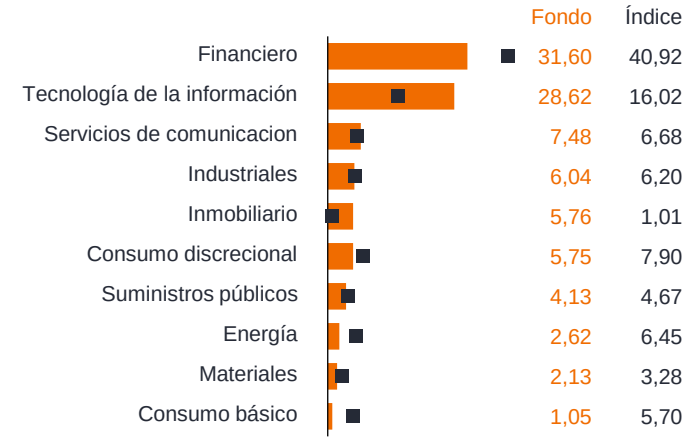

Regiones (%)



Códigos

ISIN	LU0264606467
Bloomberg	HHAFIUA
Cusip	L4732K422
SEDOL	B1FY832
WKN	A0LA55
Valoren	2694744

Comisiones y gastos (%)

Gastos anuales de gestión (GAG)	1,00
Descripción de la comisión de rentabilidad	10% de cualquier rentabilidad que con sujeción a una marca de agua (high water mark) la clase de acciones obtenga por encima del MSCI AC Asia Pacific ex Japan High Dividend Yield Index
Gastos corrientes (OCF)	1,00

Todos los gastos corrientes mostrados corresponden al último informe y cuentas publicados.

Los gastos de los fondos afectarán al valor de su inversión. En particular, los gastos corrientes aplicables a cada fondo mermarán la rentabilidad de la inversión, especialmente a lo largo del tiempo. Para más información sobre los gastos, visite nuestra página de Gastos de los fondos en www.janushenderson.com.

Las comisiones a la rentabilidad pueden cobrarse antes de alcanzar el objetivo de rentabilidad superior del fondo.

Las comisiones de rentabilidad se cobran separadamente para remunerar al gestor de inversiones por sus rentabilidades superiores o por superar los objetivos indicados. Se devengará una Comisión de rentabilidad cuando el VL supere el VL de corte correspondiente (con sujeción a una Cota máxima). Para información más detallada sobre la metodología de cálculo de la comisión de rentabilidad, consulte el folleto correspondiente, disponible en www.janushenderson.com.

En algunas circunstancias, pueden aplicarse gastos iniciales. Para más información, consulta el folleto.

Información adicional sobre el fondo

Las suposiciones y exenciones de impuestos dependen de las circunstancias particulares del inversor y están sujetas a cambios. Los datos de rentabilidad no tienen en cuenta la comisión de suscripción y en la actualidad Janus Henderson no cobra comisión de reembolso. Con efecto de 8 de octubre de 2014 la política de inversión se modificó. La rentabilidad histórica que se muestra correspondiente a antes del 8 de octubre de 2014 se obtuvo en circunstancias que ya no se dan. Con efecto de 3 de septiembre de 2018, el índice de referencia anterior ha sido reemplazado por el índice MSCI AC Asia Pacific ex Japan High Dividend Yield, se modificaron el objetivo de inversión y política de inversión del fondo. La rentabilidad histórica que se muestra correspondiente a antes del 3 de septiembre de 2018 se obtuvo en circunstancias que ya no se dan. El 10 de noviembre de 2023 cambió el objetivo de inversión del Fondo. Por lo tanto, la rentabilidad histórica mostrada antes del 10 de noviembre de 2023 se logró en circunstancias que ya no se aplican. Importante: debido al redondeo es posible que las cifras en los detalles de las posiciones no sumen 100%. La comisión de rendimiento que se describe en la página 2 será aplicable si el fondo logra una rentabilidad superior al valor máximo y al MSCI AC Asia Pacific ex Japan High Dividend Yield Index. En los casos en que se aplica una comisión de rentabilidad, los inversores deben consultar el folleto para obtener información exhaustiva al respecto. Es una SICAV registrada en Luxemburgo, supervisada por el regulador luxemburgués Commission de Surveillance du Secteur Financier (CSSF). Téngase en cuenta que cualquier diferencia entre las divisas de los valores de la cartera, las divisas de las clases de acciones y los costes que deben pagarse o representados en divisas distintas a la divisa de su país le expondrá al riesgo de divisas. Los costes y las rentabilidades podrán incrementarse o disminuir como resultado de las fluctuaciones de las divisas y de los tipos de cambio. Para obtener nuestro folleto o información adicional, consulte nuestra página web en: www.janushenderson.com. Al invertir en el fondo se adquirirán participaciones/acciones del propio fondo y no los activos subyacentes propiedad del fondo. Los gastos corrientes se calculan utilizando la metodología de los PRIIP. La metodología de los PRIIP es diferente de la metodología de los gastos corrientes de los OICVM, ya que recoge gastos recurrentes adicionales, incluidos, entre otros: intereses pagados por préstamos (p. ej., intereses bancarios); cualquier comisión incurrida en relación con actividades de préstamo de valores (es decir, la comisión pagada al agente de préstamo); cualquier coste asociado a la inversión en vehículos de tipo cerrado. El nivel de efectivo y las exposiciones se basan en las operaciones liquidadas y no liquidadas en la fecha de presentación de la información.

Política de inversión

El Fondo invierte al menos dos tercios de sus activos en una cartera de acciones (valores de renta variable) y valores vinculados a la renta variable de sociedades, de cualquier tamaño, en cualquier sector, de la región de Asia-Pacífico (excepto Japón), incluidas Acciones A de China. El Fondo también podrá invertir en otros activos, incluidas las sociedades fuera de esta región, el efectivo y los instrumentos del mercado monetario. El Gestor de inversiones podrá utilizar derivados (instrumentos financieros complejos) para reducir el riesgo, para gestionar el Fondo de forma más eficiente, o para generar ingresos adicionales para el Fondo. El Fondo se gestiona de manera activa con referencia al MSCI AC Asia Pacific ex Japan High Dividend Yield Index, que representa ampliamente las sociedades en las que puede invertir, ya que constituye la base del objetivo de ingresos del Fondo y el nivel por encima del cual se pueden cobrar comisiones de rentabilidad (si procede). El Gestor de inversiones tiene la discreción de elegir inversiones para el Fondo con ponderaciones diferentes al índice o que no estén en el índice, pero en ocasiones el Fondo puede tener inversiones similares al índice.

Estrategia de inversión

El Gestor de inversiones pretende captar el potencial de crecimiento de los ingresos y del capital de las sociedades en Asia, una de las regiones que más rápido crece del mundo. La estrategia busca aprovechar las fuertes oportunidades de crecimiento estructural de la región y el cambio hacia unos mayores dividendos con el tiempo, a medida que mejoran la concienciación y la gobernanza. El proceso de inversión disciplinado y basado en el valor pone énfasis en el crecimiento de los dividendos y en las sociedades de alto rendimiento.

Riesgos específicos del fondo

Las acciones pueden perder valor con rapidez y, por lo general, implican un mayor riesgo que los bonos o los instrumentos del mercado monetario. Como resultado, el valor de su inversión puede bajar. Los mercados emergentes exponen a los inversores a una mayor volatilidad y a un mayor riesgo de pérdida que los mercados desarrollados; son susceptibles a eventos políticos y económicos adversos, y pueden estar menos regulados con procedimientos de custodia y liquidación poco sólidos. Una gran exposición a un país o una región geográfica en concreto lleva un nivel más alto de riesgo que una cartera mucho más diversificada. Podrán utilizarse derivados con el fin de reducir el riesgo o gestionar la cartera de forma más eficiente. Sin embargo, esto conlleva otros riesgos, en particular, que la contraparte de un derivado no pueda cumplir sus obligaciones contractuales. Si el Fondo mantiene activos en divisas distintas de la divisa base del Fondo o si usted invierte en una clase de acciones/participaciones de una divisa diferente a la del Fondo (a menos que esté «cubierto», es decir, trata de mitigar los movimientos del tipo de cambio entre la divisa de la clase de acciones/participaciones y la divisa base del Fondo), el valor de su inversión puede verse afectado por las variaciones de los tipos de cambio. Los valores podrían resultar difíciles de valorar o de vender en el momento y al precio deseados, especialmente en condiciones de mercado extremas, cuando los precios de los activos pueden estar bajando, lo que aumenta el riesgo de pérdidas en las inversiones. Una parte o la totalidad de los gastos en curso y otros costes del Fondo se pueden tomar del capital, lo que puede debilitar el capital o reducir el potencial de crecimiento de capital. Además de los ingresos, esta clase de acciones podrá distribuir las ganancias de capital realizadas y no realizadas y el capital original invertido. Los honorarios, cargos y gastos también se deducen del capital. Ambos factores pueden dar lugar a una erosión del capital y a una reducción del potencial de crecimiento de capital. Los inversores también deben tener en cuenta que las distribuciones de esta naturaleza pueden ser tratadas (y gravadas) como ingresos dependiendo de la legislación fiscal local. Podrían producirse pérdidas si una contraparte no estuviese dispuesto o se viese imposibilitado a cumplir sus obligaciones, o como resultado de un fallo o retraso en los procesos operativos o del fallo de un proveedor externo.

Fuente de las calificaciones y los galardones

Cuando esté disponible, la calificación Morningstar Rating™ se muestra para las clases de participaciones que hayan obtenido una calificación de 4 o 5.

Glosario de términos

Parte activa
Mide hasta qué punto las posiciones de una cartera difieren de su índice de referencia. Por ejemplo, una cartera con una parte activa de un 60% indica que el 60% de sus posiciones difieren de su índice de referencia, mientras que el 40% restante es un reflejo del índice de referencia.

Beta
La beta mide la fluctuación de un fondo o título en relación con el mercado en su conjunto. El mercado tiene una beta de 1. Si la beta del fondo o del título es superior a 1, fluctúa en mayor medida que el mercado, mientras que una beta inferior a 1 indica que fluctúa en menor medida que el mercado. Una beta negativa podría indicar que el fondo o el título fluctúa en sentido opuesto al mercado.

Rentabilidad histórica
La rentabilidad histórica refleja los repartos declarados durante los 12 últimos meses como porcentaje del precio medio de mercado, en la fecha indicada.

Ratio precio-valor contable
Ratio financiero que se utiliza para valorar las acciones de una empresa. Se calcula dividendo el valor de mercado de una empresa (precio de la acción) entre el valor contable de su capital (es decir, el valor de los activos de una empresa en su balance). Un precio-valor contable superior a 1 indica una empresa posiblemente infravalorada o una empresa en declive. Cuanto mayor sea el ratio precio-valor contable, mayor será la prima que está dispuesta a pagar el mercado por la empresa por encima del valor contable (balance) de sus activos.

Ratio precio-beneficio
Ratio muy utilizado para valorar las acciones de una empresa, comparado con otras acciones, o un índice de referencia. Se calcula dividiendo el precio de la acción actual entre el beneficio por acción.

Ratio de Sharpe
Mide la rentabilidad ajustada al riesgo de una cartera. Un ratio de Sharpe elevado indica una mayor rentabilidad ajustada al riesgo. El ratio está ideado para medir en qué medida la rentabilidad de una cartera puede atribuirse a la habilidad del gestor del fondo, en lugar de a asumir un riesgo excesivo.

Desviación típica
Estadística que mide la variación o dispersión de un conjunto de valores/datos. Una desviación típica baja muestra que los valores tienden a aproximarse a la media, mientras que una desviación típica alta indica que los valores están más repartidos. En cuanto a la valoración de las inversiones, la desviación típica puede ofrecer una indicación de la volatilidad histórica de una inversión.

Error de seguimiento (tracking error)
Mide hasta qué punto la rentabilidad real de una cartera difiere de su índice de referencia. Cuanto menor sea el número, más se acercará al índice.

Cap. bursátil media ponderada
Capitalización bursátil media de una posición, ponderada por el tamaño de dicha posición en una cartera o índice.

PARA MÁS INFORMACIÓN VISITE **JANUSHENDERSON.COM**

Janus Henderson
INVESTORS

Este producto integra consideraciones ESG, pero no busca aplicar una estrategia de inversión sostenible, no tiene un objetivo de inversión sostenible y tampoco tiene en cuenta de cualquier otro modo los factores ESG de forma vinculante. La integración ESGes la práctica que consiste en incluir información o perspectivas medioambientales, sociales y de gobernanza (ESG) de forma no vinculante, junto con medidas tradicionales, en el proceso de toma de decisiones de inversión, con el fin de mejorar los resultados financieros a largo plazo de las carteras. El análisis en materia ESG es uno de los muchos factores que se tienen en cuenta en el proceso de inversión y, en este material, tratamos de mostrar por qué es importante desde el punto de vista financiero. **Para los inversores argentinos:** El presente documento incluye una invitación privada para invertir en valores. Va dirigida únicamente a usted, como persona, de forma exclusiva y confidencial, y se prohíbe terminantemente su copia, divulgación o transmisión no autorizadas por cualquier medio. Janus Henderson Investors no proporcionará copias de este folleto ni ofrecerá ningún tipo de asesoramiento o clarificación, ni aceptará ninguna oferta o compromiso para comprar los valores mencionados en el presente a personas que no sean el destinatario previsto o de estas. La oferta incluida en el presente documento no constituye una oferta pública y, por tanto, no está ni estará registrada ante la autoridad competente ni autorizada por la misma. La información incluida en el presente documento ha sido recopilada por Janus Henderson Investors, que se hace plenamente responsable de la exactitud de los datos aquí mencionados. **Para los inversores brasileños:** Las acciones del fondo no podrán ofrecerse ni venderse al público en Brasil. Por consiguiente, las acciones del Fondo no han sido ni serán registradas ante la Comisión de Valores Mobiliarios de Brasil (Comissão de Valores Mobiliários, la «CVM»), ni se han presentado a dicho organismo para su aprobación. Los documentos relacionados con las acciones del fondo, así como la información aquí contenida, no podrán proporcionarse al público en Brasil, puesto que la oferta de las acciones del fondo no constituye una oferta pública de acciones en Brasil, ni podrán utilizarse en relación con ninguna otra oferta de suscripción o venta de valores al público en Brasil. El comprador podrá pedir al vendedor de las acciones que cumpla los requisitos de procedimiento para demostrar la titularidad previa de las acciones del fondo y el vendedor podrá estar sujeto al impuesto sobre las plusvalías de Brasil, que podrá retenerse del precio de venta. Las personas que deseen ofrecer o adquirir las acciones del fondo en Brasil deberán consultar a su propio asesor sobre la aplicabilidad de estos requisitos de registro o cualquier exención de los mismos. **Para los inversores chilenos:** La oferta de fondos abiertos es continua y, por lo general, los inversores potenciales tienen la posibilidad de suscribir participaciones de un fondo diariamente, siempre que cumplan todos los requisitos de elegibilidad. La información y los productos aquí contenidos se acogen a la Norma General nº 336 de la Comisión para el Mercado Financiero ("CMF") y se refieren a valores no inscritos en el Registro de Valores o en el Registro de Valores Extranjeros de la CMF, por lo que dichos valores no están sujetos a la supervisión de esta última. Al tratarse de valores no registrados, el emisor no está obligado a proporcionar información pública en Chile sobre dichos valores. Estos valores no podrán ser objeto de una oferta pública hasta que estén inscritos en el Registro de Valores correspondiente. **Para los distribuidores de colocación privada y/o instituciones financieras de Uruguay**, **bajo solicitud**. Exclusivamente con fines informativos. Prohibida su distribución posterior. Nos referimos al Acuerdo de colocación privada y/o su solicitud en relación con Janus Henderson Funds. Este documento y el contenido del mismo tiene por objeto abarcar el acuerdo establecido y/o su solicitud, proporcionar información actualizada, pero en ningún caso se considerará que forma parte, sustituye o complementa la información que constituye el folleto y el documento de datos fundamentales del Fondo, y sus respectivos medios de acceso, así como cualquier otro que corresponda en caso de suscripción. Esta comunicación y la información que contiene son para uso exclusivamente profesional y van dirigidos a usted de forma específica y directa, y no para su distribución posterior. Las personas que distribuyan, asesoren, canalicen y/o inviertan en acciones de los Fondos, incluido cualquier documento relacionado utilizado, son responsables de cumplir con toda las leyes y normativas aplicables de cualquier jurisdicción en que se lleve a cabo dicha acción. Ningún elemento o contenido del presente documento constituirá una comunicación para adquirir, vender o intercambiar valores y no implica en ningún caso una autorización para la distribución a ninguna persona de los Fondos mencionados o indicados en el presente correo electrónico o su contenido (salvo por lo dispuesto en el correspondiente acuerdo de colocación privada, en su caso) o cualquier otra información, lo que deberá contar con la previa autorización de Janus Henderson. En ese sentido, este correo electrónico no constituye una invitación u oferta para contratar, a lo cual Janus Henderson no estará obligado. En cualquier caso, los Fondos mencionados o indicados en el correo electrónico y su contenido no se ofrecerán ni distribuirán al público en Uruguay y/o en ningún caso o circunstancia que constituya una oferta pública o distribución en virtud de las leyes y normativas de Uruguay. El fondo o los fondos no están ni estarán registrados ante la Superintendencia de

Servicios Financieros del Banco Central de Uruguay. Las acciones corresponden a fondos de inversión no regulados por la ley de Uruguay 16.774, de 27 de septiembre de 1996, en su versión modificada. **Para los inversores colombianos:** El presente documento no constituye una oferta pública en la República de Colombia. La oferta del fondo va dirigida a menos de cien inversores identificados específicamente. El fondo no podrá ser promocionado o comercializado en Colombia o para residentes colombianos, salvo que dicha promoción y comercialización se realice en cumplimiento del Decreto 2555 de 2010 y otras normas y reglamentos relacionados con la promoción de fondos extranjeros en Colombia. La distribución del presente documento y la oferta de Acciones podrían estar restringidas en algunas jurisdicciones. La información contenida en el presente documento se ofrece únicamente como orientación general y la persona o personas en poder del documento y que deseen realizar una solicitud de acciones son responsables de informarse y cumplir todas las leyes y normativas aplicables de la jurisdicción que corresponda. Los posibles solicitantes de acciones deberán informarse de los requisitos legales, las normativas de control del riesgo cambiario y los impuestos aplicables en sus respectivos países de ciudadanía, residencia o domicilio. **Para los inversores mexicanos:** Las acciones del fondo no han sido ni serán registradas en el Registro Nacional de Valores mantenido por la Comisión Nacional Bancaria y de Valores de México y, por tanto, no podrán ofrecerse ni venderse al público en México. El fondo y cualquier suscriptor o comprador podrán ofrecer y vender las acciones del fondo en México mediante colocación privada a Inversiones institucionales y acreditados en virtud del artículo 8 de la Ley del mercado de valores de México. **Para los inversores institucionales en Perú:** Las acciones de este fondo no han sido registradas ante la Superintendencia del Mercado de Valores (SMV) y se colocan mediante oferta privada. La SMV no ha revisado la información proporcionada al inversor. La presente comunicación y cualquier información adjunta (los «Materiales») se ofrecen a título exclusivamente informativo y no constituye (ni debe interpretarse ni constituir) la oferta, venta o negocio con respecto a dichos valores, productos y servicios en la jurisdicción del destinatario (esta «Jurisdicción»), o cualquier intermediación, asesoramiento, banca u otras actividades reguladas similares («Actividades financieras») en esta Jurisdicción. Ni Janus Henderson ni los valores, productos y servicios que aquí se describen están registrados (ni se prevé su registro) en esta Jurisdicción. Además, ni Janus Henderson ni los valores, productos, servicios o actividades que aquí se describen están regulados o supervisados por cualquier autoridad gubernamental o similar en esta Jurisdicción. Los materiales son privados y confidenciales y Janus Henderson los envía únicamente para uso exclusivo del destinatario, que declara que cumple los requisitos como Inversor institucional de acuerdo con las leyes y normativas de oferta privada de valores en esta Jurisdicción. Los Materiales no deben distribuirse al público y queda prohibido el uso de los Materiales por cualquier persona que no sea el destinatario. El destinatario debe cumplir todas las leyes aplicables en esta Jurisdicción, incluyendo, sin limitación, leyes fiscales y normativas de control de cambio, en su caso. Para cualquier otro inversor en Perú: Las acciones de este fondo no han sido registradas ante la Superintendencia del Mercado de Valores (SMV) y se colocan mediante oferta privada. La SMV no ha revisado la información proporcionada al inversor. La presente comunicación y cualquier información adjunta (los «Materiales») se ofrecen a título exclusivamente informativo y no constituye (ni debe interpretarse ni constituir) la oferta, venta o negocio con respecto a dichos valores, productos y servicios en la jurisdicción del destinatario (esta «Jurisdicción»), o cualquier intermediación, asesoramiento, banca u otras actividades reguladas similares («Actividades financieras») en esta Jurisdicción. Ni Janus Henderson ni los valores, productos y servicios que aquí se describen están registrados (ni se prevé su registro) en esta Jurisdicción. Además, ni Janus Henderson ni los valores, productos, servicios o actividades que aquí se describen están regulados o supervisados por cualquier autoridad gubernamental o similar en esta Jurisdicción. Los materiales son privados y confidenciales y Janus Henderson los envía únicamente para uso exclusivo del destinatario. Los Materiales no deben distribuirse al público y queda prohibido el uso de los Materiales por cualquier persona que no sea el destinatario. El destinatario debe cumplir todas las leyes aplicables en esta Jurisdicción, incluyendo, sin limitación, leyes fiscales y normativas de control de cambio, en su caso. **Para inversores institucionales en Panamá:** Estos valores no han sido inscritos ante la Superintendencia del Mercado de Valores, ni se ha realizado ninguna oferta, venta o transacción con ellos. La exención de inscripción se ha realizado con base en el Artículo 83(3) del Decreto Ley N.º 1 del 8 de julio de 1999 (Inversionistas Institucionales). En consecuencia, no aplica el tratamiento fiscal establecido en los Artículos 269 a 271 del Decreto Ley N.º 1, de fecha 8 de julio de 1999. Estos valores no están sujetos a la supervisión de la Superintendencia del Mercado de Valores.La distribución de este documento y la oferta de Estrategias/Instrumentos podría estar restringida en algunas jurisdicciones. La información anterior se proporciona únicamente como orientación general, y es responsabilidad de toda persona que tenga este documento y desee solicitar Acciones informarse y cumplir con todas las leyes y regulaciones aplicables en cualquier jurisdicción pertinente. Los posibles suscriptores de Acciones deberán informarse sobre los requisitos legales aplicables, así como sobre cualquier regulación de control de cambios y los impuestos correspondientes en los países de su ciudadanía, residencia o domicilio. Este documento no constituye una oferta ni una solicitud dirigida a ninguna persona en ninguna jurisdicción donde dicha oferta o solicitud no esté autorizada, ni a ninguna persona a la que sería ilegal realizar dicha oferta o solicitud. **Para inversores en Bermuda:** Los intereses que se ofrecen en este documento se están ofreciendo de manera privada a inversionistas que cumplan con los criterios indicados en el presente documento. Este documento no está sujeto ni ha recibido aprobación de la Autoridad Monetaria de Bermudas ni del Registro de Empresas de Bermudas, y no se autoriza ninguna declaración en contrario, sea explícita o implícita. Los intereses podrán ofrecerse o venderse en Bermudas únicamente en cumplimiento de las disposiciones de la Ley de Negocios de Inversión de 2003 de Bermudas y la Ley de Fondos de Inversión de 2006 de Bermudas (ambas según sus reformas), que regulan la venta o promoción de intereses de fondos o valores en Bermudas. Además, las personas no bermudeñas (incluyendo empresas) no pueden realizar ni participar en ninguna actividad comercial o de negocios en Bermudas, a menos que estén autorizadas para hacerlo conforme a la legislación vigente de Bermudas. **Para inversionistas en las Islas Caimán:** El fondo no tiene la intención de establecer un lugar de negocios ni de realizar actividades comerciales en o desde las Islas Caimán, incluyendo la oferta de participaciones al público en las Islas (según la legislación de Caimán). En consecuencia, el fondo no debería estar sujeto a la supervisión de ninguna autoridad de las Islas Caimán. Janus Henderson Investors no tiene la intención de realizar negocios en, desde o dentro de las Islas Caimán, y no cuenta con licencia ni está registrado para hacerlo. **Para inversionistas en Honduras:** La información contenida en el presente documento no describe ningún producto que esté regulado por la Comisión Nacional de Bancos y Seguros (CNBS) de Honduras. Por lo tanto, cualquier inversión descrita en este documento se realiza bajo la exclusiva responsabilidad y riesgo del inversionista. **Para inversionistas en Venezuela:** De conformidad con las leyes de la República Bolivariana de Venezuela (“Venezuela”), ninguna oferta pública de los valores descritos en este [prospecto] podrá realizarse en Venezuela sin haber obtenido previamente las autorizaciones correspondientes exigidas por la normativa vigente en materia de mercado de capitales y control cambiario en Venezuela. Este [prospecto] no podrá distribuirse públicamente dentro del territorio de Venezuela. La oferta pública de los valores descritos en este [prospecto] dentro del territorio de Venezuela está sujeta a las regulaciones de control cambiario y del mercado de valores vigentes en Venezuela. **Para inversionistas en Bolivia:** La presente no constituye una oferta pública y, como tal, este documento no ha sido aprobado por ninguna autoridad reguladora en Bolivia. Se trata de una oferta privada dirigida exclusivamente a la persona destinataria de este documento. **Para inversionistas en las Bahamas:** Las participaciones de capital no podrán ofrecerse ni venderse en o desde las Bahamas, salvo en circunstancias que no constituyan una oferta pública. Las participaciones de capital únicamente podrán ofrecerse a “inversionistas acreditados”, según dicho término se define en el *Securities Industry Regulations, 2012*, por un fondo de inversión constituido, registrado o establecido fuera de las Bahamas. Cualquier solicitud de inversión será realizada únicamente sobre la base de la información contenida en el folleto del Fondo (que incluye toda la documentación relevante), el cual contendrá cláusulas sobre las restricciones a la inversión. Esta es una comunicación con fines de promoción comercial, pretende ser exclusivamente un resumen y antes de tomar cualquier decisión de inversión definitiva, consulte el folleto del OICVM y el documento de datos fundamentales. La información sobre el Fondo se facilita exclusivamente para clientes que residan fuera de EE. UU. Las llamadas telefónicas podrán ser grabadas para nuestra mutua protección, para mejorar el servicio al clientes y a efectos de mantenimiento de registros reglamentario. Ninguna información contenida en esta comunicación debe interpretarse como asesoramiento. Esta comunicación no es una recomendación para vender o adquirir ningún instrumento. No forma parte de ningún contrato para la venta o adquisición de instrumentos. La rentabilidad histórica no predice las rentabilidades futuras. Los datos de rentabilidad no tienen en cuenta las comisiones y gastos originados en la emisión y reembolso de las participaciones. Las deducciones en concepto de gastos y cargos no se aplican de manera uniforme durante el tiempo de la inversión, sino que pueden hacerse efectivas y alcanzar un nivel considerable en el momento de la suscripción. Si se retira de una inversión en los 90 días naturales siguientes a la fecha de suscripción, se le cargará la Comisión de negociación que figura en el folleto del Fondo. Esto podría repercutir en el importe que recibirá y cabe la posibilidad de que no recupere el importe invertido inicialmente. El valor de una inversión y los ingresos derivados de la misma pueden tanto aumentar como disminuir de manera significativa. Algunos Subfondos del Fondo pueden estar sujetos a un mayor nivel de volatilidad debido a la composición de sus respectivas carteras. Las ventajas fiscales y desgravaciones dependen de las circunstancias particulares del inversor y pueden estar sujetas a cambios si se producen modificaciones en dichas circunstancias o en las leyes. Si invierte a través de terceros, le recomendamos que les consulte directamente, ya que las comisiones, las rentabilidades, los términos y las condiciones pueden diferir de manera sustancial. Con efecto desde el 1 de enero de 2023, el Documento de datos fundamentales para el inversor pasó a ser el Documento de datos

fundamentales. Los clientes del Reino Unido deben seguir consultando el Documento de datos fundamentales para el inversor. The Janus Henderson Horizon Fund (el «Fondo») es una SICAV luxemburguesa constituida el 30 de mayo de 1985, gestionada por Janus Henderson Investors Europe S.A. Se podrá obtener una copia del folleto y el documento de datos fundamentales dirigiéndose a Janus Henderson Investors UK Limited, en tanto que Gestora de Inversiones, y Janus Henderson Investors UK Limited y Janus Henderson Investors Europe S.A., en tanto que Distribuidoras. Publicado por Janus Henderson Investors. Janus Henderson Investors es el nombre bajo el cual Janus Henderson Investors International Limited (n.º de registro 3594615), Janus Henderson Investors UK Limited (n.º de registro 906355), Janus Henderson Fund Management UK Limited (n.º de registro 2678531), Tabula Investment Management Limited (nº de registro 11286661), (cada una de ellas registrada en Inglaterra y Gales en 201 Bishopsgate, Londres EC2M 3AE y regulada por la Financial Conduct Authority) y Janus Henderson Investors Europe S.A. (n.º de registro B22848, en 78, Avenue de la Liberté, L-1930 Luxemburgo, Luxemburgo y regulada por la Commission de Surveillance du Secteur Financier) ofrecen productos y servicios de inversión. Pueden obtenerse copias del folleto del Fondo, del documento de datos fundamentales, de los estatutos sociales, así como de los informes anuales y semestrales en inglés y otros idiomas locales, en www.janushenderson.com. Dichos documentos también pueden obtenerse sin cargo alguno en Janus Henderson Investors: 201 Bishopsgate, Londres, EC2M 3AE, Reino Unido. El Resumen de los derechos de los inversores está disponible en español en https://www.janushenderson.com/summary-of-investors-rights-spanish. Para ver los aspectos relacionados con sostenibilidad, visite Janushenderson.com. Janus Henderson Investors Europe S.A. puede decidir dar por finalizados los acuerdos de comercialización de este organismo de inversión colectiva atendiendo a lo dispuesto en la regulación pertinente. Esta es una comunicación con fines de promoción comercial. Antes de tomar cualquier decisión de inversión definitiva, consulte el folleto del OICVM y el documento de datos fundamentales. Janus Henderson® y cualquier otra marca comercial utilizada en el presente documento son marcas comerciales de Janus Henderson Group Ltd. o de una de sus filiales. © Janus Henderson Group Ltd.