Janus Henderson
INVESTORS

HORIZON DISCOVERING NEW ALPHA FUND

A2 USD ISIN LU3154197191

Objectif de gestion

Le Fonds vise à générer une croissance du capital sur le long terme. Objectif de performance : Surperformer l'indice MSCI ACWI, après déduction des frais, sur n'importe quelle période de cinq ans.

Pour la politique d'investissement du fonds, voir les Informations complémentaires relative au fonds à la page 3.

Les performances passées ne préjugent pas des résultats futurs.

Performance (%)

La règlementation en vigueur ne nous permet pas d'afficher une performance si la part a moins d'un an d'existence.

La valeur d'un investissement et ses revenus peuvent augmenter ou diminuer et vous pourriez ne pas récupérer le montant investi à l'origine.

Détails du fonds

Date de création	18 novembre 2025
Total de l'actif nette	115.75m
Classe d'actifs	Actions
Domiciliation	Luxembourg
Structure	SICAV
Devise de base	USD
Indice	Indice MSCI All Country World℠
Secteur Morningstar	Global Flex-Cap Equity

Informations sur les catégories d'action

Date de création	18 novembre 2025
Type de distribution	Accumulation nette
Rendement historique	0,00%
Devise	USD
Investissement initial minimum	2.500

Le rendement historique n'inclut aucun frais unitial et il est possible que les investisseurs soient assujettis à un impôt sur les dividendes perçus.

Équipe de gestion

Richard Clode, CFA	Gérants depuis 2025
Nick Harper, CFA	Gérants depuis 2025

Caractéristiques

Nombre de positions: Émissions d'actions	53
Part active	83,85%
Capitalisation boursière moyenne pondérée	466.53Mds
Ratio cours/valeur comptable	3,55
Ratio cours/bénéfices	17,48

Principaux titres (%)

	Fonds
RTX	5,59
Janus Henderson Horizon Biotechnology Fund Z2 USD	5,23
Arthur J Gallagher	4,79
Novonesis Novozymes B	4,49
Microsoft	4,48
API Group	4,28
Banco Bilbao Vizcaya Argentaria	3,79
Amazon.com	3,77
Capital One Financial	3,12
Taiwan Semiconductor Manufacturing	3,11
Total	**42,65**

Les références faites à des titres spécifiques ne constituent pas une recommandation d'achat, de vente ou de détention d'un titre, d'une stratégie d'investissement ou d'un secteur du marché, et ne doivent pas être considérées comme rentables. Janus Henderson Investors, son conseiller affilié ou l'un de ses employés, sont susceptibles d'avoir pris une position sur les titres mentionnés.

Capitalisation boursière des titres en portefeuille (%)

	Fonds	Indice
Plus de 100 milliards de dollars	52,25	65,30
50 à 100 milliards de dollars	14,23	14,23
25 à 50 milliards de dollars	13,68	11,26
10 à 25 milliards de dollars	8,28	7,61
5 à 10 milliards de dollars	2,88	1,41
Moins de 5 milliards de dollars	0,88	0,18

Veuillez noter que « Tous les autres types d'actifs » fait référence au Janus Henderson Horizon Biotechnology Fund.

Allocation sectorielle (%)

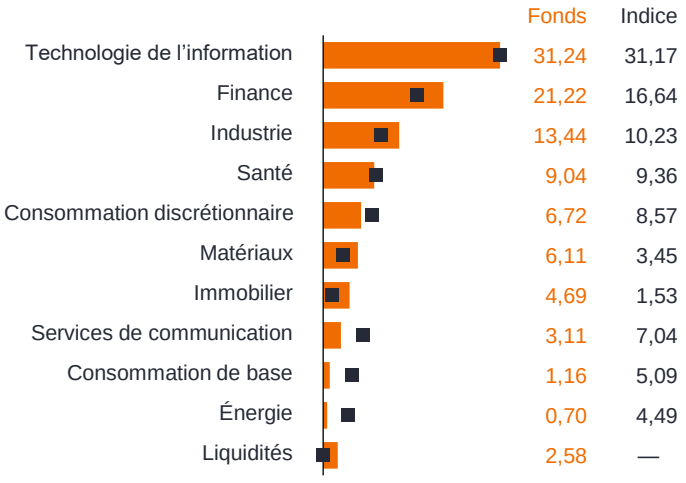

Principaux pays (%)

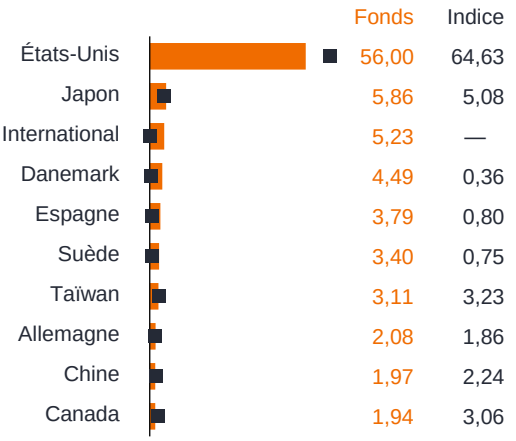

Veuillez noter que « International » fait référence au Janus Henderson Horizon Biotechnology Fund.

Régions (%)

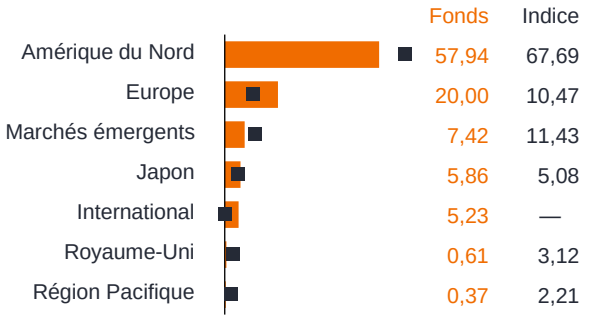

Veuillez noter que « International » fait référence au Janus Henderson Horizon Biotechnology Fund.

Codes

Code ISIN	LU3154197191
Bloomberg	JHDNA2U LX
Cusip	L5620A707
SEDOL	BVMJT59
WKN	A41MLW
Valoren	149776064

Frais & charges (%)

Frais de gestion annuels (FGA)	1,20
Estimation des frais courants (FC)	1,87

Les données de frais de gestion annuels en cours ne sont pas disponibles pour les catégories d'actions lancées récemment.

Tous les montants de frais courants indiqués sont conformes aux derniers rapports et comptes publiés.

Les frais du fonds auront un impact sur la valeur de votre investissement. Les frais courants en particulier, qui s'appliquent à chaque fonds, dilueront la performance de l'investissement, notamment au fil du temps. Pour une explication plus détaillée des frais, veuillez consulter la page consacrée aux frais du fonds à l'adresse www.janushenderson.com.

Des frais initiaux peuvent être facturés dans certaines circonstances. Veuillez consulter le prospectus pour plus d'informations.

Informations supplémentaires sur les fonds

Les hypothèses retenues en matière fiscale peuvent être modifiées et le montant de l'exonération fiscale dépendra de chaque cas individuel. Les données de performance ne tiennent pas compte des frais d'entrée et aucun frais de cession n'est prélevé à l'heure actuelle par Janus Henderson. Veuillez noter que les montants ont été arrondis et il se peut que le total de la répartition des titres ne soit pas égal à 100%. Ceci est une SICAV de droit luxembourgeois, réglementée par la Commission de Surveillance du Secteur Financier (CSSF). Notez que toute différence entre les devises des titres le portefeuille, les devises des catégories d'actions et les coûts devant être payés ou déclarés dans des devises autres que votre devise nationale vous exposera au risque de change. Les coûts et les rendements peuvent augmenter ou diminuer en raison des fluctuations des devises et des taux de change. Nous vous recommandons, pour obtenir notre prospectus ou pour toute autre information complémentaire, de consulter notre site internet: www.janushenderson.com. Tout investissement dans le fonds permettra d'acquérir des parts / actions du fonds lui-même, et non les actifs sous-jacents détenus par le fonds. Les soldes de trésorerie et les expositions sont calculés sur la base des transactions réglées et non réglées à la date de clôture.

Politique d'investissement

Le Fonds investit au moins 80 % de son actif net dans des actions ou des titres assimilés à des actions du monde entier, y compris jusqu'à 20 % de son actif net sur les marchés émergents, dans des sociétés dont le Gestionnaire d'investissement estime que leurs produits ou services contribuent à relever les défis mondiaux tels que la croissance et le vieillissement démographiques, les contraintes de ressources et le changement climatique. Le Fonds peut investir dans des sociétés de toutes tailles, dans tous les secteurs et dans tous les pays, mais pourrait privilégier les sociétés de petite capitalisation. Le Fonds peut investir jusqu'à 20 % de son actif net dans des certificats représentatifs d'actions (y compris des American Depositary Receipts et des Global Depository Receipts) ainsi que dans des fonds d'investissement immobilier (Real Estate Investment Trusts, REITs). Le Fonds peut investir jusqu'à 20 % de son actif dans des Actions A chinoises. Le Fonds peut également investir dans d'autres actifs, y compris dans des obligations d'État de qualité « investment grade », des instruments dérivés connexes, des liquidités et des instruments du marché monétaire. Le Gestionnaire d'investissement peut avoir recours à des dérivés (instruments financiers complexes) pour réduire le risque ou pour gérer le Fonds plus efficacement. Le Fonds fait l'objet d'une gestion active par référence à l'indice MSCI ACWI, qui est largement représentatif des sociétés dans lesquelles il peut investir puisqu'il constitue la base de l'Objectif de performance du Fonds. Le Gestionnaire d'investissement a le pouvoir discrétionnaire de choisir des investissements pour le Fonds ayant des pondérations différentes de celles de l'indice ou n'étant pas présents dans l'indice, mais le Fonds peut occasionnellement détenir des investissements similaires à ceux de l'indice.

Stratégie d'investissement

Par le biais d'un cadre thématique de sélection d'actions, le Gestionnaire d'investissement vise à constituer un portefeuille mondial de sociétés dont on estime qu'elles tirent avantage des changements structurels de l'économie mondiale en s'attaquant aux défis mondiaux, avec le potentiel de générer une croissance du capital supérieure à long terme. Les défis mondiaux identifiés par le Gestionnaire d'investissement incluent, mais sans s'y limiter, les exemples suivants : croissance démographique, vieillissement démographique, contraintes de ressources et changement climatique. Le Gestionnaire d'investissement optimisera la construction de portefeuille de manière à réduire le plus possible les partis-pris géographiques, sectoriels et de style par rapport à l'indice de référence afin de se focaliser sur la sélection d'actions comme le principal moteur de rendements supérieurs. Même si le Fonds peut investir dans des sociétés de toutes tailles, vu son approche d'investissement visant à identifier les sociétés à croissance élevée sur le long terme, il pourrait privilégier les sociétés de petite capitalisation.

Risques spécifiques au fonds

Les actions peuvent perdre rapidement de la valeur et impliquent généralement des niveaux de risques plus élevés que les obligations ou les instruments du marché monétaire. La valeur de votre placement peut par conséquent chuter. Les actions des sociétés petites et moyennes peuvent être plus volatiles que celles des grandes sociétés, et il peut parfois s'avérer difficile de valoriser ou de vendre des actions au prix ou dans le délai souhaités, ce qui augmente le risque de pertes. Des instruments dérivés peuvent être utilisés dans le but de réduire le risque ou de gérer le portefeuille plus efficacement. Toutefois, cela introduit d'autres risques, et en particulier celui qu'une contrepartie à un instrument dérivé ne respecte pas ses obligations contractuelles. Si le Fonds détient des actifs dans des devises autres que la devise de référence du Fonds ou si vous investissez dans une catégorie d'actions/de parts d'une devise différente de celle du Fonds (sauf si elle est «couverte», c'est-à-dire qu'elle cherche à atténuer les fluctuations de change entre la devise de la catégorie d'actions/de parts et la devise de référence du Fonds), la valeur de votre investissement peut être soumise aux variations des taux de change. Lorsque le Fonds, ou une catégorie d'actions/de parts couverte, vise à atténuer les fluctuations de change d'une devise par rapport à la devise de référence, la stratégie elle-même peut créer un impact positif ou négatif relativement à la valeur du Fonds en raison des différences de taux d'intérêt à court terme entre les devises. Les titres peuvent devenir difficiles à valoriser ou à céder au prix ou au moment désiré, surtout dans des conditions de marché extrêmes où les prix des actifs peuvent chuter, ce qui augmente le risque de pertes sur investissements. Des pertes peuvent survenir si une contrepartie ne veut ou ne peut plus honorer ses obligations, ou en raison d'un échec ou d'un retard dans les processus opérationnels ou de la défaillance d'un fournisseur tiers. Ce fonds est conçu pour être utilisé uniquement comme l'un des plusieurs composants d'un portefeuille d'investissement diversifié. Les investisseurs doivent réfléchir attentivement à la proportion de leur portefeuille investie dans ce fonds.

Glossaire

Part active
Mesure qui permet d'évaluer dans quelle mesure les positions d'un portefeuille diffèrent de son indice de référence. Par exemple, un portefeuille avec une part active de 60 % indique que 60 % de ses positions diffèrent de l'indice de référence du portefeuille, tandis que les 40 % restants répliquent cet indice.

Rendement historique
Le rendement historique correspond aux distributions déclarées au cours des 12 derniers mois en pourcentage du cours moyen des titres, à la date indiquée.

Ratio cours/valeur comptable (P/B)
Ratio financier utilisé pour évaluer les actions d'une société. Il se calcule en divisant la valeur de marché de l'entreprise (cours de l'action) par la valeur comptable de ses fonds propres (valeur des actifs de la société inscrits à son bilan). Un P/B inférieur à 1 peut indiquer une société potentiellement sous-évaluée ou une entreprise en déclin. Plus le ratio P/B d'une société est élevé, plus la prime (par rapport à la valeur comptable de ses actifs) que le marché accepte de payer est élevée.

Ratio cours/bénéfices (P/E)
Ratio populaire utilisé pour évaluer les actions d'une société, par rapport à d'autres actions ou à un indice de référence. Il est calculé en divisant le cours actuel de l'action par les bénéfices par action.

Capitalisation boursière moyenne pondérée
Capitalisation boursière moyenne d'une position, pondérée par la taille de cette position dans un portefeuille ou un indice.

POUR PLUS D'INFORMATIONS, VEUILLEZ CONSULTER
JANUSHENDERSON.COM

Janus Henderson
INVESTORS

Ce produit intègre l'approche ESG mais ne poursuit pas de stratégie d'investissement durable, ne vise pas d'objectif d'investissement durable et ne tient pas autrement compte de manière contraignante des facteurs ESG. L'intégration ESGest la pratique consistant à intégrer des informations ou analyses importantes concernant les aspects environnementaux, sociaux et de gouvernance (ESG) de manière non contraignante aux côtés des variables traditionnelles dans le processus décisionnel d'investissement afin d'améliorer les résultats financiers à long terme des portefeuilles. Les recherches en matière d'ESG sont l'un des nombreux facteurs pris en considération dans le cadre du processus d'investissement et, dans ce document, nous nous efforçons de montrer en quoi ces éléments sont pertinents du point de vue financier. Tout investissement devra être effectué uniquement sur la base des informations contenues dans le prospectus du Fonds (y compris les informations contenues dans les documents annexes correspondants), qui contient les restrictions d'investissement. Ce document est une communication promotionnelle et ne constitue qu'un résumé et nous recommandons veuillez vous reporter au prospectus de l'OPCVM et au DICI avant de prendre toute décision finale d'investissement. Les informations concernant le Fonds sont fournies exclusivement à l'attention des clients ne résidant pas aux États-Unis. Aucune des informations contenues dans ce document ne constitue ni ne doit être interprétée comme une recommandation. Le présent document ne constitue pas une offre ou une recommandation quant à la vente ou l'achat d'un placement quelconque. Il ne constitue pas un contrat quant à la vente ou l'achat d'un placement quelconque. Les données fournies sur la performance ne tiennent pas compte des commissions et des coûts associés à l'émission et au rachat des parts. Les déductions de frais et de charges ne sont pas réalisées uniformément au cours de la durée de l'investissement mais peuvent être déduites de façon disproportionnée lorsque le placement est effectué. Une Commission de Transaction pourra être prélevée pour toutes actions rachetées dans un délai de 90 jours suivant leur acquisition comme défini dans le prospectus du Fonds. Ceci pourrait affecter le montant que vous recevrez et vous pourriez ne pas récupérer l'intégralité du montant investi à l'origine. La valeur d'un investissement et ses rendements peuvent augmenter ou diminuer. Certains Compartiments du Fonds peuvent être soumis à une volatilité plus importante en fonction de la composition de leurs portefeuilles respectifs. Les hypothèses retenues en matière fiscale peuvent être modifiées si la législation change, et le montant de l'exonération fiscale (le cas échéant) dépendra de chaque cas individuel. Pour tout investissement effectué par le biais d'un intermédiaire, nous vous recommandons de contacter ce-dernier directement, les frais, performances et les termes et conditions dépendant de chaque cas individuel. Le Fonds est un organisme de placements collectifs autorisé à des fins promotionnelles au Royaume-Uni. Nous attirons l'attention des investisseurs potentiels au Royaume-Uni sur le fait que toutes, ou la plupart, des protections offertes par la réglementation au Royaume-Uni ne s'appliquent pas à un investissement réalisé dans le Fonds et que ledit investissement ne donnera lieu à aucune compensation au titre du Système d'Indemnisation pour les Services Financiers du Royaume-Uni (United Kingdom Financial Services Compensation Scheme). Le Fonds est un organisme de placements collectifs étranger immatriculé aux Pays-Bas auprès de l'Autorité pour les Marchés Financiers et en Espagne auprès du CNMV sous le numéro 353. Une liste des distributeurs peut être obtenue sur le site www.cnmv.es Il est possible que cet appel soit enregistré pour notre protection mutuelle, pour des raisons réglémentaires ou afin d'améliorer notre qualité de service. Pour les aspects liés à la durabilité, veuillez consulter le site Janushenderson.com. À compter du 1er janvier 2023, le Document d'Informations Clés pour l'Investisseur (DICI) est devenu le Document d'Informations Clés (DIC), sauf au Royaume-Uni où les investisseurs doivent continuer à se référer au DICI. Le Janus Henderson Horizon Fund (le « Fonds ») est une SICAV de droit luxembourgeois immatriculée le 30 mai 1985 et gérée par Janus Henderson Investors Europe S.A. Une copie du prospectus du Fonds et du document d'informations clé peut être obtenue auprès de Janus Henderson Investors UK Limited en sa qualité de Gestionnaire d'Investissement et de Distributeur. Document publié par Janus Henderson Investors. Janus Henderson Investors est le nom sous lequel les produits et services d'investissement sont fournis par Janus Henderson Investors International Limited (n° d'enregistrement 3594615), Janus Henderson Investors UK Limited (n° d'enregistrement 906355), Janus Henderson Fund Management UK Limited (n° d'enregistrement 2678531), Tabula Investment Management Limited (n° d'immatriculation 11286661), (chaque entité étant domiciliée en Angleterre et au Pays de Galles au 201 Bishopsgate, Londres EC2M 3AE et réglementée par la Financial Conduct Authority), Janus Henderson Investors (Schweiz) AG (numéro d'enregistrement CHE-109.853.110 sis au Dreikonigstrasse 12, CH-8002 Zurich) et Janus Henderson Investors Europe S.A. (numéro d'enregistrement B22848 sis au 78, Avenue de la Liberté, L-1930 Luxembourg, Luxembourg et réglementée par la Commission de Surveillance du Secteur Financier). Le prospectus, les documents d'informations clés, les statuts, les rapports annuels et semestriels ainsi qu'une liste de tous les achats et ventes effectués pour le compte peuvent être obtenus gratuitement auprès du représentant suisse. Le Représentant en Suisse est FIRST INDEPENDENT FUND SERVICES LTD, Feldeggstrasse 12, CH-8008 Zurich. L'Agent payeur en Suisse est Banque Cantonale de Genève, 17, quai de l'Ile, CH-1204 Genève. Pour les parts offertes en Suisse, le lieu d'exécution est le siège du représentant. Le lieu de juridiction est le siège social du représentant, ou le siège social ou le domicile de l'investisseur. La synthèse des droits des investisseurs est disponible en français auprès de https://www.janushenderson.com/summary-of-investors-rights-french. Janus Henderson Investors Europe S.A. peut décider de mettre fin aux modalités de commercialisation de cet Organisme de Placement Collectif conformément à la réglementation en vigueur. Janus Henderson® et toutes les autres marques déposées utilisées dans le présent document sont des marques déposées de Janus Henderson Group Ltd. ou de l'une de ses filiales. © Janus Henderson Group Ltd.