HORIZON EURO HIGH YIELD BOND FUND

X3q EUR ISIN LU0828821115

Obiettivo di investimento

Il Fondo si prefigge di generare nel lungo termine un rendimento dalla combinazione tra reddito e crescita del capitale. Rendimento target: Sovraperformare l'ICE BofA European Currency Non-Financial High Yield Constrained Index (100% Hedged) dell'1,75% l'anno, al lordo delle spese, in qualsiasi periodo di 5 anni.

Per la politica di investimento del fondo si rimanda alle Informazioni Supplementari sul Fondo a pagina 3.

Le performance passate non sono indicative dei rendimenti futuri.

Performance (%)

	Cumulato				Annualizzato			
Rendimenti	**1 Mese**	**3 Mese**	**Da inizio anno**	**1 Anno**	**3 Anno**	**5 Anno**	**10 Anno**	**Dal lancio (08/04/16)**
X3q EUR (Netto)	-1,62	-2,98	-2,41	-2,40	5,38	0,73	2,16	2,58
Indice	-1,18	-2,65	-1,21	-0,76	6,17	2,33	3,14	3,58
Settore	-0,72	-1,96	-0,77	-0,43	5,34	1,81	2,31	2,67
X3q EUR (Lordo)	—	—	—	—	—	2,27	3,71	4,15
Obiettivo	—	—	—	—	—	4,12	4,94	5,39

Crescita cumulata – EUR

31 ott 2016 — 31 ott 2026

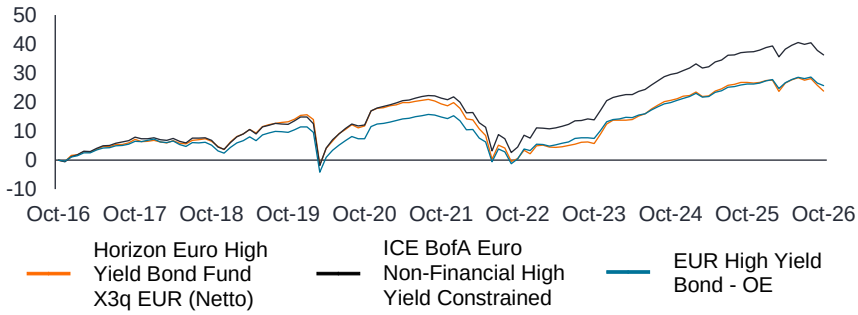

Anno civile	**YTD al Q3 2026**	**2025**	**2024**	**2023**	**2022**	**2021**	**2020**	**2019**	**2018**	**2017**	**2016 da 08 apr**
X3q EUR (Netto)	-0,80	3,90	8,58	10,00	-14,69	1,69	2,08	11,34	-2,59	4,74	7,45
Indice	-0,02	5,35	8,60	12,04	-11,72	3,31	2,69	10,76	-3,44	6,10	7,71
Settore	-0,05	4,37	7,20	9,63	-10,44	2,54	0,90	8,82	-4,21	5,69	6,32

Il rendimento è al netto delle commissioni, reddito lordo reinvestito. Fonte: al 31/10/26. © 2026 Morningstar, Inc. Tutti i diritti riservati. Le informazioni qui riportate: (1) sono di proprietà di Morningstar e/o è uno dei fornitori di contenuti; (2) non possono essere copiate né distribuite; e (3) non sono garantite in termini di accuratezza, completezza o tempestività. Né Morningstar né i relativi fornitori di contenuto possono essere ritenuti responsabili per qualsiasi danno o perdita derivante dall'utilizzo di queste informazioni. **Le performance passate non sono indicative dei rendimenti futuri.** I dati relativi all'obiettivo di performance/performance verranno riportati unicamente laddove siano rilevanti per la data di lancio della classe di azioni e per il periodo di tempo target annualizzato. **Il valore degli investimenti e il reddito da essi derivante possono diminuire o aumentare, ed è possibile che agli investitori non venga restituita l'intera somma originariamente investita.** Fonte dei rendimenti target (se del caso) - Janus Henderson Investors.

Dettagli del fondo

Data del lancio	19 novembre 2012
Totale attivi netti	252.14m
Asset class	Reddito fisso
Sede	Lussemburgo
Forma giuridica	SICAV
Valuta di base	EUR
Indice	Indice ICE BofA European Ccy Non-Financial High Yield Constrained (100% coperto)
Settore Morningstar	EUR High Yield Bond
SFDR categoria	Articolo 8

In riferimento al regolamento sull'informativa di sostenibilità dei servizi finanziari, il fondo è classificato ai sensi dell'Articolo 8 e promuove, tra l'altro, caratteristiche ambientali e sociali e investe in società con buone pratiche di governance.

Per informazioni relative alla sostenibilità, visitare il sito Janushenderson.com

Informazioni sulla classe di azioni

Data del lancio	08 aprile 2016
Tipo di distribuzione	Reddito lordo
Frequenza di distribuzione	Trimestrale
Rendimento da distribuzione	5,70%
Rendimento sottostante	4,90%
Valute	EUR
Investimento iniziale minimo	2.500

Le Distribuzioni e i Rendimenti sottostanti dipendono dalla composizione del portafoglio nel giorno in oggetto. Dal rendimento sono esclusi eventuali costi preliminari e le distribuzioni agli investitori potrebbero essere soggette a tassazione.

Gestione di portafoglio

Tom Ross, CFA	Gestore dal 2015
Agnieszka Konwent-Morawski, CFA	Gestore dal 2025

Caratteristiche

Numero di posizioni: Emissioni di debito	151
Duration (anni)	2,99
Vita media ponderata (anni)	3.76
Yield to worst (%)	7,32

Statistiche del rischio (3 anni)

	Fondo	Indice
Errore di tracciamento	0,77	—

Allocazione per industria (%)

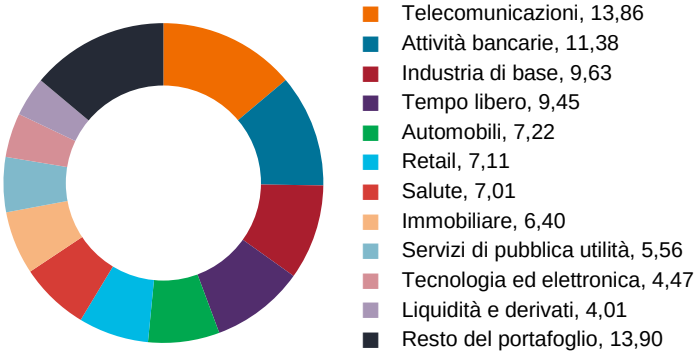

Qualità del credito delle partecipazioni nel reddito fisso (%)

	Fondo	Indice
Baa	8,42	0,96
Ba	49,72	66,92
B	32,29	27,91
Below B	2,82	4,21
NR	1,70	—

I rating creditizi delle obbligazioni forniti da Janus Henderson Investors sono basati sulla media dei rating attribuiti da Moody's, Standard & Poor's e Fitch, laddove le tre agenzie abbiano fornito un rating. Se un titolo ha ottenuto un rating da meno di 3 agenzie, viene utilizzata la media di tali agenzie. I rating sono misurati su una scala che va da Aaa (massimo) a B, eventuali rating più bassi sono raggruppati in "Below B" (minimo).

Scadenza delle partecipazioni nel reddito fisso (%)

	Fondo	Indice
0-3 anni	6,49	23,52
3-5 anni	30,07	36,66
5-7 anni	28,10	19,12
7-10 anni	1,83	1,08
10-15 anni	0,60	0,13
15 anni o più	28,90	19,49

Prime posizioni (%)

	Fondo
CD&R Firefly Bidco 8.625% 2029	1,93
CoreWeave 8.50% 2032	1,64
Lagardere 5.25% 2032	1,59
Maxam Prill Sarl 6.00% 2030	1,50
Forvia 5.625% 2030	1,48
Veolia Environnement 4.371% 2175	1,43
INEOS Quattro Finance 2 6.75% 2030	1,43
Bellis Acquisition 8.125% 2030	1,43
Brightstar Lottery 4.875% 2032	1,43
Triodos Bank 2.25% 2032	1,41
Totale	**15,28**

I riferimenti fatti a singoli titoli non costituiscono una raccomandazione di acquisto, vendita o detenzione di alcun titolo, strategia d'investimento o segmento di mercato e non deve essere ipotizzato che possano essere redditizi. Janus Henderson Investors, i suoi consulente affiliati o i suoi dipendenti potrebbero avere una posizione nei titoli menzionati

Primi paesi (%)

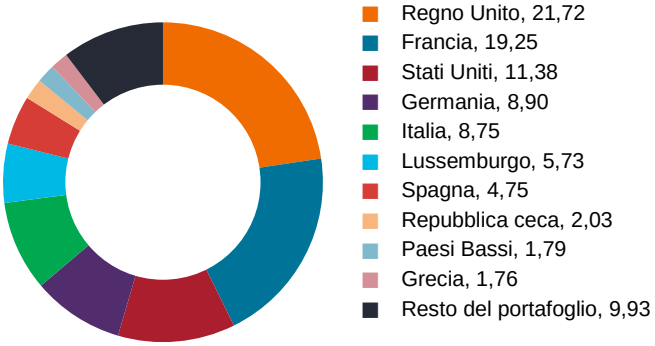

Codici

ISIN	LU0828821115
Bloomberg	HHEX1IE
Cusip	L56208785
SEDOL	B7YYVB4
WKN	A1J4MK
Valoren	19547950

Commissioni e spese (%)

Spese di gestione annue (SGA)	0,75
Spese correnti (OCF)	1,53

Tutte le spese correnti indicate sono conformi alla relazione e al bilancio più recenti pubblicati.

Le spese del Fondo avranno un impatto sul valore dell'investimento. In particolare, le spese correnti applicabili a ciascun fondo avranno un effetto diluitivo sulla performance dell'investimento, soprattutto con il passare del tempo. Per ulteriori dettagli sulle spese, consultare la pagina delle Spese del Fondo all'indirizzo www.janushenderson.com.

In alcune circostanze possono essere applicate spese iniziali. Si invita a consultare il Prospetto per ulteriori informazioni.

Altre informazioni sul fondo

Le considerazioni e le agevolazioni fiscali dipendono dalle circostanze specifiche di ogni investitore e sono soggette a variazione. La performance target viene perseguita nell'arco di uno specifico periodo di tempo su base annualizzata. A tale riguardo, si raccomanda di consultare l'obiettivo del fondo. I dati di performance non tengono conto della commissione di sottoscrizione iniziale e Janus Henderson attualmente non applica commissioni di rimborso. Dal 31 dicembre 2025 Richard Taylor non gestisce più questo fondo. Si prega di considerare che al fine di approssimare il valore degli indicatori sintetici relativi ai portafogli di investimento, il profilo di rischio potrebbe non raggiungere il 100%. È una Sicav lussemburghese, disciplinata dalla Commission de Surveillance du Secteur Financier (CSSF). Si fa presente che qualsiasi valore - dei titoli del portafoglio, delle classi di azioni e dei costi dovuti o rappresentati - espresso in una valuta diversa da quella di riferimento esporrà al rischio valutario. I costi e i rendimenti possono aumentare o diminuire a causa di fluttuazioni valutarie e dei tassi di cambio. Per ricevere il nostro prospetto informativo e altre informazioni, si rimanda al nostro sito Web: www.janushenderson.com. Per ulteriori dettagli sulla politica di investimento e sui rischi si rinvia al Prospetto e al KID. L'investimento nel fondo acquisirà quote/azioni del fondo stesso e non le attività sottostanti possedute dal fondo. I saldi e le esposizioni di cassa si basano sulle operazioni regolate e non regolate alla data di rendicontazione.

Politica di investimento

Il Fondo investe almeno il 70% del patrimonio in obbligazioni ad alto rendimento (non-investment grade, ossia con rating equivalente o inferiore a BB+) denominate in euro o sterline. Il Fondo può investire fino al 20% del patrimonio netto in total return swap e può investire in obbligazioni convertibili contingenti (CoCo) e/o titoli garantiti da attività e da ipoteche. Il Fondo può inoltre investire in altre attività, tra cui obbligazioni di altro tipo di qualsiasi emittente (incluse obbligazioni perpetue), liquidità e strumenti del mercato monetario. Il Gestore degli investimenti può usare derivati (strumenti finanziari complessi), compresi swap di rendimento totale, c.d. total return swap, per ridurre il rischio o gestire il Fondo in modo più efficiente, allo scopo di conseguire guadagni d'investimento in linea con l'obiettivo del Fondo. Il Fondo è gestito attivamente con riferimento all'ICE BofA European Currency Non-Financial High Yield Constrained Index (100% Hedged), il quale rappresenta largamente obbligazioni in cui può investire, dato che esso costituisce la base del rendimento target del Fondo. Il Gestore degli investimenti vanta la discrezionalità di scegliere gli investimenti del Fondo avvalendosi di ponderazioni diverse da quelle dell'indice ovvero assenti dall'indice, ma il Fondo può a volte detenere investimenti simili a quelli dell'indice.

Strategia di investimento

Il Gestore degli investimenti cerca di fornire un elevato rendimento complessivo e un potenziale di crescita del capitale investendo principalmente in obbligazioni societarie con rating sub investment grade denominate in euro e in sterline. Il processo d'investimento combina una rigorosa selezione titoli basata sui fondamentali da parte degli analisti del credito, che dovrebbe essere il principale motore della performance, con strategie di asset allocation.

Rischi specifici del fondo

Gli emittenti di obbligazioni (o di strumenti del mercato monetario) potrebbero non essere più in grado di pagare gli interessi o rimborsare il capitale, ovvero potrebbero non intendere più farlo. In tal caso, o qualora il mercato ritenga che ciò sia possibile, il valore dell'obbligazione scenderebbe. L'aumento (o la diminuzione) dei tassi d'interesse può influire in modo diverso su titoli diversi. Nello specifico, i valori delle obbligazioni si riducono di norma con l'aumentare dei tassi d'interesse. Questo rischio risulta di norma più significativo quando la scadenza di un investimento obbligazionario è a più lungo termine. Pur offrendo tassi di interesse generalmente più elevati rispetto alle obbligazioni investment grade, le obbligazioni ad alto rendimento (non-investment grade) sono più speculative e più sensibili a variazioni sfavorevoli delle condizioni di mercato. Alcune obbligazioni (obbligazioni callable) consentono ai loro emittenti il diritto di rimborsare anticipatamente il capitale o di estendere la scadenza. Gli emittenti possono esercitare tali diritti laddove li ritengano vantaggiosi e, di conseguenza, il valore del Fondo può esserne influenzato. I CoCo (Obbligazioni contingent convertible) possono subire brusche riduzioni di valore in caso d'indebolimento della solidità finanziaria di un emittente e qualora un evento trigger prefissato comporti la conversione delle obbligazioni in azioni dell'emittente o il loro storno parziale o totale. Un'esposizione elevata a un determinato paese o a una specifica regione geografica comporta un livello di rischio più elevato rispetto a un Fondo più ampiamente diversificato. Qualora il Fondo detenga attività in valute diverse da quella di base del Fondo, o l'investitore detenga azioni/quote di una valuta diversa da quella del Fondo (a meno che non sia coperta, ovvero cerchi di mitigare i movimenti del tasso di cambio tra la valuta della classe di azioni/quote e la valuta di base del Fondo), il valore dell'investimento potrebbe subire le oscillazioni del tasso di cambio. I derivati possono essere utilizzati per aiutare a raggiungere l'obiettivo di investimento. Ciò potrebbe determinare una "leva" (livelli più elevati di debito), che potrebbe amplificare i risultati dell'investimento Le perdite o i guadagni potrebbero superare il costo del derivato. I derivati comportano rischi aggiuntivi, in particolare il rischio che la controparte del derivato non adempia ai suoi obblighi contrattuali. Se il Fondo, o una sua classe di azioni con copertura, intende attenuare le fluttuazioni del tasso di cambio tra una valuta e la valuta di base, la stessa strategia di copertura potrebbe generare un effetto positivo o negativo sul valore del Fondo, a causa delle differenze di tasso d'interesse a breve termine tra le due valute. I titoli potrebbero diventare difficili da valutare o da vendere nel momento e al prezzo desiderati, specialmente in condizioni di mercato estreme caratterizzate da una discesa dei prezzi delle attività, con conseguente incremento del rischio di perdite sull'investimento. Il prelievo dal capitale di tutte le spese correnti, o di una parte di esse, e di altri costi del Fondo può erodere il capitale o ridurre il suo potenziale di crescita. Potrebbero verificarsi perdite qualora una controparte non intendesse più o non fosse più in grado di adempiere ai propri obblighi, o a causa di un errore o di un ritardo nei processi operativi o di una negligenza di un fornitore terzo. L'approccio alla sostenibilità adottato può escludere potenziali investimenti che non soddisfano determinati criteri (ad esempio, criteri non finanziari quali i filtri ESG). Ciò potrebbe comportare differenze in termini di rendimento rispetto a prodotti simili che sono autorizzati a effettuare tali investimenti.

Fonte dei rating/premi dei fondi

Laddove disponibile, il Morningstar Rating™ complessivo è indicato per le classi di azioni che ottengono un rating di 4 o 5.

Glossario

ABS (asset-backed security - titoli garantiti da collaterali)
Titoli finanziari "garantiti" da asset come prestiti, debiti di carte di credito o locazioni. Offrono agli investitori l'opportunità di investire in un'ampia gamma di asset che generano reddito.

Sconto
Quando si ritiene che il prezzo di mercato di un titolo sia inferiore al suo valore sottostante, si dice che "scambia con uno sconto". Nell'ambito dei fondi comuni d'investimento, indica quanto il prezzo per azione di un fondo comune d'investimento è inferiore al suo valore patrimoniale netto sottostante. Contrario di scambiare con un premio.

Rendimento da distribuzione
Il Rendimento da distribuzioni riflette l'importo che si prevede venga distribuito nei successivi 12 mesi, in percentuale della quotazione intermedia di mercato (mid-market) del comparto alla data indicata.

Duration
La duration può misurare il tempo necessario, in anni, a un investitore per essere rimborsato del prezzo di un'obbligazione dai flussi di cassa totali dell'obbligazione. La duration può anche misurare la sensibilità del prezzo di un'obbligazione o di un portafoglio obbligazionario alle variazioni dei tassi d'interesse. Più lunga è la duration di un'obbligazione, maggiore è la sua sensibilità alle variazioni dei tassi d'interesse e viceversa. Il prezzo di un'obbligazione aumenta quando il suo rendimento scende e viceversa.

Futures
Contratti tra due parti per acquistare o vendere un asset negoziabile, come azioni, obbligazioni, materie prime o valute, a una data futura specifica a un prezzo concordato oggi. I futures rappresentano una forma di derivato.

Obbligazioni high yield
Obbligazioni con un rating di credito inferiore a quello delle obbligazioni investment grade. A volte vengono denominate obbligazioni sub-investment grade. Solitamente queste obbligazioni comportano un rischio maggiore di inadempienza dell'emittente nei pagamenti, pertanto vengono emesse con una cedola più elevata per compensare il rischio aggiuntivo.

MBS (mortgage-backed security - titoli garantiti da ipoteche)
Titolo "garantito" da un insieme di ipoteche. Gli investitori ricevono pagamenti periodici (simili a cedole) derivanti dalle ipoteche sottostanti. Simile ad ABS.

Opzione
Contratto in cui due parti si accordano per conferire a una delle due il diritto di acquistare o vendere un asset specifico, come azioni, obbligazioni o valute, entro un periodo di tempo stabilito a un prezzo fissato al momento dell'acquisto dell'opzione. L'opzione rappresenta una forma di derivato.

Swap
Contratto derivato tra due parti in cui vengono scambiati flussi di cassa predeterminati di due strumenti finanziari. Gli swap possono contribuire a coprire il rischio e a ridurre al minimo l'incertezza; ad esempio, gli swap su valute possono essere utilizzati per ridurre al minimo l'esposizione su valuta estera.

Tracking error
Misura quanto la performance effettiva di un portafoglio differisce dal suo indice di riferimento. Più il numero è basso, più la performance è simile a quella dell'indice.

Rendimento sottostante
Il Rendimento sottostante riflette il reddito annualizzato al netto delle spese del comparto (calcolato in conformità ai principi contabili applicabili) in percentuale della quotazione intermedia di mercato (mid-market) del comparto alla data indicata.

Vita media ponderata (WAL)
Il periodo medio (in anni) per il rimborso del capitale nel caso degli asset cartolarizzati, oppure il periodo che intercorrerà probabilmente tra emissione e scadenza nel caso degli asset non cartolarizzati. Il termine asset cartolarizzati, o "asset backed" security, identifica una categoria di asset che fruttano un interesse come prestiti o mutui. Il valore è basato sui flussi di cassa degli asset sottostanti.

Rendimento minimo
il rendimento più basso che un'obbligazione con una caratteristica speciale (come un'opzione call) può ottenere a condizione che l'emittente non vada in default. Quando viene utilizzata per descrivere un portafoglio, questa statistica rappresenta la media ponderata di tutte le obbligazioni sottostanti detenute.

PER ULTERIORI INFORMAZIONI VISITARE **JANUSHENDERSON.COM**

Janus Henderson
INVESTORS

Il Comunicazione di Marketing. Esso è destinato ad investitori residenti in Italia e non rappresenta parte integrante di alcuna offerta o invito a sottoscrivere od effettuare alcun investimento, né costituisce consulenza di alcun genere. Consultare il prospetto dell'OICVM e il KID prima di prendere qualsiasi decisione finale di investimento, disponibili in Italia sul sito internet www.janushenderson.com/horizon dell'offerente. I rapporti mensili redatti dal gestore dei comparti sono visionabili sul sito: www.janushenderson.com/horizon. Il presente documento non può essere riprodotto in alcuna forma senza il consenso esplicito di Janus Henderson Investors UK Limited e ove tale consenso sia stato accordato, è necessario prestare attenzione al fine di garantire che la riproduzione in oggetto sia in forma tale da riflettere accuratamente le informazioni qui fornite. Sebbene Janus Henderson Investors UK Limited ritenga che le informazioni alla data di redazione siano corrette, non è possibile rilasciare alcuna garanzia o dichiarazione in tal senso ed Janus Henderson Investors UK Limited non si assume alcuna responsabilità nei confronti di intermediari o investitori finali per azioni compiute in base alle stesse. Non si deve fare alcun affidamento ad alcun fine sulle informazioni e opinioni espresse nel presente documento o sulla loro esattezza o completezza. Il presente documento è stato realizzato in base all'analisi di Janus Henderson Investors UK Limited e rappresenta le opinioni della società. I contenuti vengono messi a disposizione dei clienti a titolo puramente informativo. Salvo diversa indicazione, la fonte di tutti i dati è Janus Henderson Investors UK Limited. Si precisa che i rendimenti passati non sono indicativi di rendimenti futuri. I rendimenti sono al lordo dei costi e delle commissioni dovuti al momento dell'emissione. Per i dettagli relativi agli oneri commissionali applicati in Italia e ai costi connessi all'intermediazione dei pagamenti applicati dal Soggetto abilitato alla funzione di intermediazione nei pagamenti si veda l'Allegato al Modulo di Sottoscrizione in vigore in Italia. Il valore di un investimento e l'utile che ne deriva possono diminuire o aumentare a seguito di oscillazioni di mercato e valutarie. Di conseguenza, potrebbe non essere possibile recuperare il capitale investito in origine. Alcuni comparti si caratterizzano per una maggiore volatilità dovuta alla composizione del portafoglio. Gli specifici fattori di rischio, cui l'investimento potrebbe essere legato, sono contenuti in apposite sezioni del Prospetto ed in ciascun KID. I costi e le spese non sono dedotti di volta in volta durante il periodo dell'investimento, pertanto potrebbero essere applicati al momento della sottoscrizione cumulativamente e, in modo sproporzionato, rispetto al capitale investito. Qualora venga richiesto il rimborso delle azioni entro 90 giorni solari dall'acquisto, potrebbe essere applicata una commissione di negoziazione conformemente a quanto previsto nel Prospetto. Questo potrebbe ridurre l'ammontare rimborsato e non rendere possibile il recupero del capitale investito in origine. Il regime fiscale può variare in funzione delle disposizioni di legge di volta in volta vigenti e l'entità dello sgravio fiscale dipenderà dalle singole circostanze. Nel caso di investimenti effettuati tramite intermediari

abilitati, si prega di rivolgersi direttamente a questi ultimi, in quanto costi, rendimenti e condizioni dell'investimento potrebbero differire sensibilmente. Copie del prospetto del Fondo, del documento contenente le informazioni chiave, dello statuto e delle relazioni annuali e semestrali sono disponibili in inglese e in altre lingue locali, come richiesto, su www.janushenderson.com. Per informazioni relative alla sostenibilità, visitare il sito Janushenderson.com. Questi documenti sono disponibili gratuitamente anche presso Janus Henderson Investors: 201 Bishopsgate, London, EC2M 3AE for UK. Le conversazioni telefoniche possono essere registrate per la nostra reciproca protezione, per migliorare il servizio clienti e per scopi di conservazione dei registri normativi. Janus Henderson Investors UK Limited è una società autorizzata e regolata dalla Financial Conduct Authority con sede legale in 201 Bishopsgate, London EC2M 3AE, che agisce in qualità di Gestore degli Investimenti e Distributore. Janus Henderson Investors Europe S.A. (numero di iscrizione al registro B22848) costituita e iscritta al Registro delle Imprese in Lussemburgo, con sede legale in r78, Avenue de la Liberté, L-1930 Lussemburgo, Lussemburgo, è autorizzata dalla Commission de Surveillance du Secteur Financier (CSSF). A partire dal 1 gennaio 2023 il Documento contenente le informazioni chiave per gli investitori (KIID) è diventato il Documento contenente le informazioni chiave (KID); unica eccezione il Regno Unito, dove gli investitori continueranno a fare riferimento al KIID. Janus Henderson Horizon Fund (il "Fondo") è una SICAV lussemburghese costituita il 30 maggio 1985 e gestita da Janus Henderson Investors Europe S.A. Pubblicato da Janus Henderson Investors. Janus Henderson Investors è la denominazione con cui Janus Henderson Investors International Limited (reg. n. 3594615), Janus Henderson Investors UK Limited (reg. n. 906355), Janus Henderson Fund Management UK Limited (reg. n. 2678531), Tabula Investment Management Limited (n. reg. 11286661), (tutte registrate in Inghilterra e nel Galles al 201 Bishopsgate, Londra EC2M 3AE e regolamentate dalla Financial Conduct Authority) e Janus Henderson Investors Europe S.A. (reg. n. B22848, 78, Avenue de la Liberté, L-1930 Lussemburgo, Lussemburgo, regolamentata dalla Commission de Surveillance du Secteur Financier) forniscono prodotti e servizi di investimento. Copie del Prospetto del Fondo, del documento contenente le informazioni chiave (KID), dello Statuto e delle relazioni annuali e semestrali sono disponibili in inglese e in altre lingue locali, su richiesta, sul sito www.janushenderson.com. Tali documenti sono inoltre disponibili gratuitamente presso la sede legale della Società in 78, Avenue de la Liberté, L-1930 Lussemburgo, Lussemburgo. È possibile richiederli gratuitamente all'Agente per i servizi locale e al Rappresentante e Agente di pagamento in Svizzera. Janus Henderson Investors Europe S.A. ("JHIESA"), 78, Avenue de la Liberté, L-1930 Lussemburgo, Lussemburgo, è l'Agente per i servizi in Austria, in Belgio, in Germania, in Irlanda, a Malta, in Portogallo, in Svezia e in Liechtenstein. JHIESA è altresì l'Agente per i servizi in Francia (il Sub AT è CACEIS). FE fundinfo (Luxembourg) S.à.r.l., 6 Boulevard des Lumières, Belvaux, 4369 Lussemburgo, è l'Agente per i servizi in Danimarca, Finlandia, Islanda, Paesi Bassi, Norvegia, Polonia e Grecia. State Street Bank International GmbH – Succursale Italia, Société Générale Securities Services S.p.A (SGSS S.p.A), Allfunds Bank S.A.U filiale di Milano, Caceis Bank Italy Branch, e Banca Sella Holding S.p.A. sono i Sub Agenti per i trasferimenti per l'Italia. Allfunds Bank S.A., Estafeta 6, La Moraleja, Complejo Plaza de la Fuente, Alcobendas 28109, Madrid, Spagna è l'Agente per i servizi in Spagna. Il prospetto, i documenti contenenti le informazioni chiave, lo statuto, le relazioni annuali e semestrali, nonché un elenco di tutte le operazioni di acquisto e vendita effettuate per conto del cliente possono essere richiesti gratuitamente al Rappresentante Svizzero. FIRST INDEPENDENT FUND SERVICES LTD., Feldeggstrasse 12, CH-8008 Zurigo, Svizzera, è il Rappresentante Svizzero. L'Agente di pagamento in Svizzera è Banque Cantonale de Genève, 17, quai de l'Ile, CH-1204 Ginevra. Per le quote offerte in Svizzera, il luogo di esecuzione è la sede legale del rappresentante. Il luogo di giurisdizione è la sede legale del rappresentante oppure la sede legale o il luogo di residenza dell'investitore. Il Rappresentante a Hong Kong è Janus Henderson Investors Hong Kong Limited, Units 701-702, 7/F, LHT Tower, 31 Queen's Road Central, Hong Kong. Janus Henderson Investors (Singapore) Limited (numero di registrazione 199700782N), con sede principale in 138, Market Street #34-03/04, CapitaGreen, Singapore 048946, Singapore (Tel: 65 6813 1000). La sintesi degli Investors Rights (diritti degli investitori) è disponibile in inglese all'indirizzo https://www.janushenderson.com/summary-of-investors-rights-english. Janus Henderson Investors Europe S.A. può decidere di risolvere gli accordi di commercializzazione di questo Organismo d'investimento collettivo in conformità alla normativa applicabile. Janus Henderson® e tutti gli altri marchi commerciali utilizzati nel presente documento sono marchi commerciali di Janus Henderson Group Ltd. o di una delle sue controllate. © Janus Henderson Group Ltd.