HORIZON GLOBAL HIGH YIELD BOND FUND

I2 USD ISIN LU0978624350

Objectif de gestion

Le Fonds vise à fournir un revenu, avec un potentiel de croissance du capital sur le long terme. Objectif de performance: Surperformer par rapport à l'indice ICE BofA Global High Yield Constrained Index (100% Hedged) de 1,75% par an, avant déduction des charges, sur une période quelconque de cinq ans.

Pour la politique d'investissement du fonds, voir les Informations complémentaires relative au fonds à la page 3.

Les performances passées ne préjugent pas des résultats futurs.

Performance (%)

	Cumulée				Annualisée		
Rendements	**1 Mois**	**3 Mois**	**Dep. début année**	**1 Année**	**3 Année**	**5 Année**	**10 Année**
I2 USD (Nette)	-0,84	-1,95	0,15	0,83	9,06	2,69	4,71
Indice	-0,08	-1,49	0,66	1,65	8,71	3,69	4,88
Catégorie	-0,14	-1,40	0,33	1,37	7,79	3,38	4,26
I2 USD (Brut)	—	—	—	—	—	3,46	5,53
Objectif	—	—	—	—	—	5,50	6,71

Croissance cumulée – USD

31 oct. 2016 — 31 oct. 2026

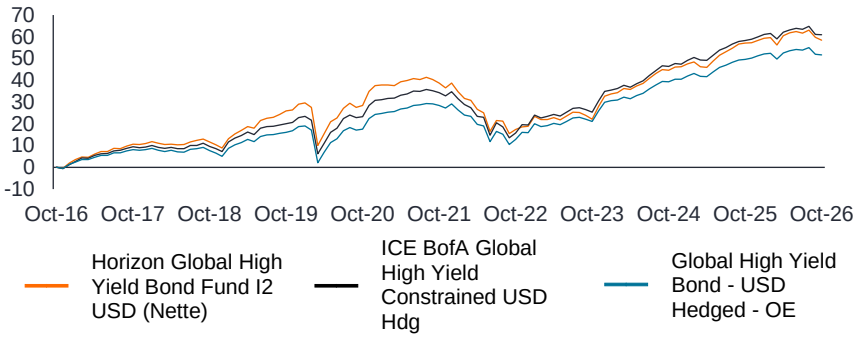

Année civile	**YTD au Q3 2026**	**2025**	**2024**	**2023**	**2022**	**2021**	**2020**	**2019**	**2018**	**2017**	**2016**
I2 USD (Nette)	1,00	8,22	10,20	11,58	-14,26	0,85	6,64	18,46	-1,86	8,83	14,84
Indice	0,73	8,45	9,24	12,97	-11,38	3,04	6,48	14,54	-1,90	7,99	16,21
Catégorie	0,47	7,63	8,19	11,95	-10,16	3,81	4,81	12,92	-2,83	6,73	11,27

La performance est nette de frais, les revenus bruts réinvestis. Source: au 31/10/26. © 2026 Morningstar, Inc. Tous droits réservés. Les informations contenues dans ce document : (1) sont la propriété exclusive de Morningstar et/ou ses fournisseurs de contenu; (2) ne peuvent être copiées ou distribuées ; et (3) ne comportent aucune guarantie quant à leur exactitude, leur exhaustivité ou leur état de mise à jour. Ni Morningstar ni ses fournisseurs de données ne peuvent être tenus responsables pour tout dommage ou perte résultant de l'utilisation de ces informations. **Les performances passées ne préjugent pas des résultats futurs.** Les données relatives à la performance/l'objectif de performance ne seront indiquées que si elles sont pertinentes par rapport à la date de création de la catégorie de parts et à la période annualisée cible. **La valeur d'un investissement et ses revenus peuvent augmenter ou diminuer et vous pourriez ne pas récupérer le montant investi à l'origine.** Source de l'objectif de performance (le cas échéant) - Janus Henderson Investors.

Détails du fonds

Date de création	19 novembre 2013
Total de l'actif nette	533.44m
Classe d'actifs	Obligations
Domiciliation	Luxembourg
Structure	SICAV
Devise de base	USD
Indice	Indice ICE BofA Global High Yield Constrained (100% couvert)
Secteur Morningstar	Global High Yield Bond - USD Hedged
SFDR Catégorie	Article 8

Conformément au règlement sur la publication des informations relatives à la finance durable, le fonds est classé comme un relevant de l'Article 8 et met en avant, entre autres, des caractéristiques environnementales et/ou sociales, et investit dans des sociétés ayant des pratiques de bonne gouvernance.

Informations sur les catégories d'action

Date de création	19 novembre 2013
Type de distribution	Accumulation nette
Rendement des distributions	7,50%
Rendement sous-jacent	6,70%
Devise	USD
Investissement initial minimum	1.000.000

Le Rendement de Distribution et le Rendement Sous-jacent se basent sur un instantané du portefeuille à la date concernée. Le rendement n'inclut pas les frais préliminaires éventuels, et les investisseurs peuvent être soumis à un impôt sur les montants distribués.

Équipe de gestion

Tom Ross, CFA	Gérants depuis 2015
Brent Olson	Gérants depuis 2021
Agnieszka Konwent-Morawski, CFA	Gérants depuis 2024

Caractéristiques

Nombre de positions: Émissions de dette	185
Duration (années)	2,87
Durée de vie moyenne pondérée (années)	4.20
Rendement au pire (%)	8,19

Statistiques de risque (3 ans)

	Fonds	Indice
Erreur de suivi	1,15	—

Répartition sectorielle (%)

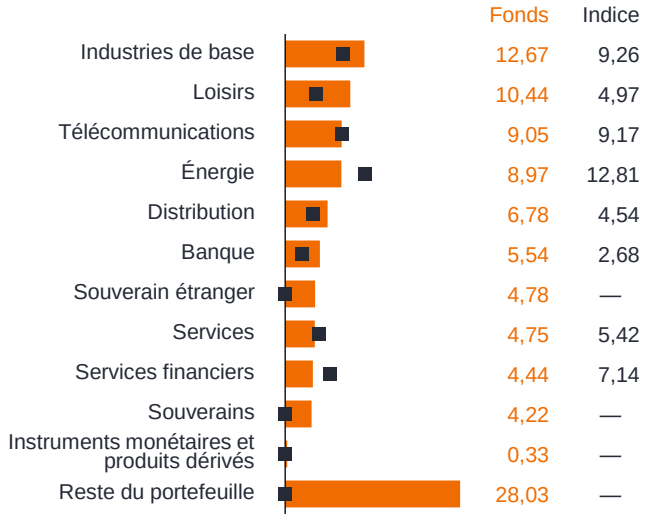

Qualité de crédit des positions obligataires (%)

	Fonds	Indice
Baa	2,81	0,27
Ba	33,91	63,18
B	52,24	30,20
Below B	8,26	6,24
NR	1,08	0,11

Les notations de qualité de crédit des obligations fournies par Janus Henderson Investors sont basées sur la moyenne des notations de Moody's, Standard & Poor's et Fitch, lorsque les trois agences ont attribué une notation. Si un titre est noté par moins de trois agences, on utilise la moyenne des notations attribuées. Les obligations sont notées selon une échelle qui va de Aaa (la plus élevée) à B, les notations inférieures étant regroupées dans la catégorie « Inférieure à B » (la plus basse).

Maturité des positions obligataires (%)

	Fonds	Indice
0 à 3 ans	6,33	23,64
3 à 5 ans	38,87	35,30
5 à 7 ans	32,34	21,95
7 à 10 ans	16,20	9,18
10 à 15 ans	2,63	0,95
15 ans et +	3,30	8,98

Principaux titres (%)

	Fonds
Tallgrass Energy Partners 6.75% 2034	2,37
Mohegan Tribal Gaming Authority 8.25% 2030	2,23
Iceland Bondco 8.00% 2031	1,65
Betclic Tipico Group SAS 6.50% 2032	1,59
Maxam Prill Sarl 6.00% 2030	1,56
INEOS Quattro Finance 2 6.75% 2030	1,43
Zenith Arc 8.875% 2031	1,32
CoreWeave 9.75% 2031	1,26
Talen Energy Supply 6.375% 2033	1,26
AP Core II 11.00% 2031	1,25
Total	**15,93**

Les références faites à des titres spécifiques ne constituent pas une recommandation d'achat, de vente ou de détention d'un titre, d'une stratégie d'investissement ou d'un secteur du marché, et ne doivent pas être considérées comme rentables. Janus Henderson Investors, son conseiller affilié ou l'un de ses employés, sont susceptibles d'avoir pris une position sur les titres mentionnés.

Principaux pays (%)

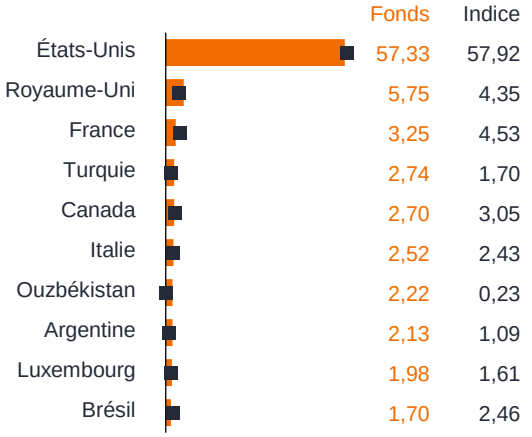

Codes

Code ISIN	LU0978624350
Bloomberg	HHGI2AU
Cusip	L4709T141
SEDOL	BFD42D0
WKN	A1W8VW
Valoren	22889894

Frais & charges (%)

Frais de gestion annuels (FGA)	0,75
Frais courants (FC)	0,75

Tous les montants de frais courants indiqués sont conformes aux derniers rapports et comptes publiés.

Les frais du fonds auront un impact sur la valeur de votre investissement. Les frais courants en particulier, qui s'appliquent à chaque fonds, dilueront la performance de l'investissement, notamment au fil du temps. Pour une explication plus détaillée des frais, veuillez consulter la page consacrée aux frais du fonds à l'adresse www.janushenderson.com.

Des frais initiaux peuvent être facturés dans certaines circonstances. Veuillez consulter le prospectus pour plus d'informations.

Informations supplémentaires sur les fonds

Les hypothèses retenues en matière fiscale peuvent être modifiées et le montant de l'exonération fiscale dépendra de chaque cas individuel. On notera que l'objectif de performance ne doit pas être atteint sur une période annualisée particulière. Voir la formulation de l'objectif de performance dans l'objectif. Les données de performance ne tiennent pas compte des frais d'entrée et aucun frais de cession n'est prélevé à l'heure actuelle par Janus Henderson. Les données du fonds reflètent l'exposition nette au crédit incluant l'impact des positions de dérivés de credit. Veuillez noter que les montants ont été arrondis et il se peut que le total de la répartition des titres ne soit pas égal à 100%. Ceci est une SICAV de droit luxembourgeois, réglementée par la Commission de Surveillance du Secteur Financier (CSSF). Notez que toute différence entre les devises des titres le portefeuille, les devises des catégories d'actions et les coûts devant être payés ou déclarés dans des devises autres que votre devise nationale vous exposera au risque de change. Les coûts et les rendements peuvent augmenter ou diminuer en raison des fluctuations des devises et des taux de change. Nous vous recommandons, pour obtenir notre prospectus ou pour toute autre information complémentaire, de consulter notre site internet: www.janushenderson.com. Tout investissement dans le fonds permettra d'acquérir des parts / actions du fonds lui-même, et non les actifs sous-jacents détenus par le fonds. Les soldes de trésorerie et les expositions sont calculés sur la base des transactions réglées et non réglées à la date de clôture.

Politique d'investissement

Le Fonds investit au moins 80% de ses actifs dans des obligations d'entreprise à haut rendement (de notation inférieure à « investment grade », soit BB+ ou toute notation inférieure), de n'importe quel pays. Le Fonds peut investir jusqu'à 20% de ses actifs nets dans chacun des instruments suivants : des swaps de rendement total, des obligations convertibles contingentes (CoCo) et/ou des titres adossés à des actifs ou à des créances hypothécaires. Le Fonds peut également investir dans d'autres actifs, y compris des obligations d'autres types émanant de n'importe quel émetteur (y compris des obligations perpétuelles), des liquidités et des instruments du marché monétaire. Le Gestionnaire d'Investissement peut utiliser des dérivés (instruments financiers complexes) y compris des swaps de rendement total, dans le but de réaliser des gains sur les placements conformes à l'objectif du Fonds, pour réduire le risque ou pour gérer le Fonds plus efficacement. Le Fonds est géré de façon active en se référant à l'indice ICE BofA Global High Yield Constrained Index (100% Hedged), qui est largement représentatif des obligations dans lesquelles le Fonds est susceptible d'investir, dans la mesure où ledit indice constitue la base de l'objectif de performance du Fonds. Le Gestionnaire d'Investissement a le pouvoir discrétionnaire de choisir des investissements pour le Fonds ayant des pondérations différentes de celles de l'indice ou n'étant pas présents dans l'indice, mais le Fonds peut occasionnellement détenir des investissements similaires à ceux de l'indice.

Stratégie d'investissement

Le Gestionnaire d'Investissement vise à fournir un rendement global élevé et un potentiel de croissance du capital en investissant principalement dans des obligations ayant une notation inférieure à «investment grade» sur l'ensemble des marchés internationaux à haut rendement. Le processus d'investissement combine une sélection de titres rigoureuse basée sur les fondamentaux émanant d'analystes de crédit, qui devrait être le principal vecteur de performance, avec des opinions en matière d'allocation d'actifs aux niveaux du Fonds et des régions.

Risques spécifiques au fonds

L'émetteur d'une obligation (ou d'un instrument du marché monétaire) peut devenir incapable ou refuser de payer les intérêts ou de rembourser le capital. Si tel est le cas ou si le marché considère cette éventualité comme pertinente, la valeur de l'obligation chutera. Lorsque les taux d'intérêt augmentent (ou baissent), le cours des différents titres sera influencé de différentes manières. Plus particulièrement, la valeur des obligations baisse généralement lorsque les taux d'intérêt augmentent. Ce risque est généralement corrélé à l'échéance de l'investissement dans l'obligation. Les obligations à haut rendement (non «investment grade») offrent généralement des taux d'intérêt plus élevés que les obligations de type «investment grade», mais elles sont plus spéculatives et plus sensibles aux changements défavorables des conditions du marché. Les Coco (Obligations convertibles contingentes) peuvent subir une soudaine chute de valeur si la santé financière d'un émetteur s'affaiblit et si un événement déclencheur prédéterminé a pour effet que les obligations soient converties en actions de l'émetteur ou qu'elles soient totalement ou partiellement amorties. Les marchés émergents exposent les investisseurs à une volatilité plus élevée et à un risque de perte plus important que les marchés développés ; ils sont susceptibles aux événements politiques et économiques défavorables, et peuvent être moins bien réglementés avec des procédures de garde et de règlement moins robustes. Des instruments dérivés peuvent être utilisés dans le but de contribuer à la réalisation de l'objectif d'investissement. Cela peut générer un «effet de levier» (niveaux d'endettement supérieurs), qui peut amplifier les résultats d'un investissement. Les gains ou les pertes peuvent donc être supérieurs au coût de l'instrument dérivé. Les instruments dérivés présentent également d'autres risques, et en particulier celui qu'une contrepartie à un instrument dérivé ne respecte pas ses obligations contractuelles. Lorsque le Fonds, ou une catégorie d'actions/de parts couverte, vise à atténuer les fluctuations de change d'une devise par rapport à la devise de référence, la stratégie elle-même peut créer un impact positif ou négatif relativement à la valeur du Fonds en raison des différences de taux d'intérêt à court terme entre les devises. Les titres peuvent devenir difficiles à valoriser ou à céder au prix ou au moment désiré, surtout dans des conditions de marché extrêmes où les prix des actifs peuvent chuter, ce qui augmente le risque de pertes sur investissements. Le Fonds peut encourir un niveau supérieur de coûts de transaction consécutivement à un investissement sur des marchés négociés moins activement ou moins développés par rapport à un fonds qui investit sur des marchés plus actifs / plus développés. Tout ou partie des frais courants et des autres coûts du Fonds peuvent être prélevés sur le capital, ce qui peut éroder le capital ou réduire le potentiel de croissance du capital. Outre le revenu, cette catégorie d'actions peut distribuer des plus-values réalisées et non réalisées en plus du capital initialement investi. Les frais, charges et dépenses sont également déduits du capital. Les deux facteurs peuvent se traduire par une érosion du capital et un potentiel réduit de croissance du capital. Les investisseurs sont également informés que les distributions de cette nature peuvent être considérés (et imposables) en tant que revenu en fonction de la législation fiscale locale. Des pertes peuvent survenir si une contrepartie ne veut ou ne peut plus honorer ses obligations, ou en raison d'un échec ou d'un retard dans les processus opérationnels ou de la défaillance d'un fournisseur tiers. L'approche en matière de durabilité appliquée peut exclure des investissements potentiels qui ne répondent pas à certains critères (par exemple des critères extra-financiers tels que les filtres ESG). Cela peut entraîner des différences de performance par rapport à des produits similaires autorisés à y investir.

Sources des notations/distinctions des fonds

Lorsque disponible, la notation globale Morningstar™ est indiquée pour les parts ayant obtenu une note de 4 ou 5 étoiles.

Glossaire

Titre adossé à des actifs (ABS)
Titre financier qui est « adossé » à des actifs tels que des prêts, des soldes de cartes de crédit ou des contrats de location. Ce type de titres donne aux investisseurs la possibilité d'investir dans une grande variété d'actifs générateurs de revenus.

Décote
Lorsque le cours de marché d'un titre est estimé être inférieur à sa valeur sous-jacente, on dit qu'il « s'échange avec une décote ». Au sein des fonds de placement, il s'agit de la différence négative entre le cours par action d'un fonds de placement et sa valeur nette d'inventaire sous-jacente. Le contraire de la prime.

Rendement des distributions
Le rendement des distributions correspond aux montants susceptibles d'être versés au cours des 12 prochains mois en pourcentage du cours moyen de l'action du compartiment, à la date indiquée.

Duration
La duration permet de mesurer le temps nécessaire (en années) pour qu'un investisseur soit remboursé du prix d'une obligation grâce à l'ensemble des flux de trésorerie de celle ci. La duration permet également de mesurer la sensibilité du prix d'une obligation ou d'un portefeuille obligataire aux variations des taux d'intérêt. Plus la duration d'une obligation est longue, plus sa sensibilité aux variations des taux d'intérêt est élevée, et inversement. L'expression « réduire la duration » (going short duration) désigne la réduction de la duration moyenne d'un portefeuille, tandis que « allonger la duration » (going long duration) désigne l'augmentation de la duration moyenne d'un portefeuille.

Contrat à terme standardisé
Contrat conclu entre deux parties pour acheter ou céder un actif échangeable, tel que des actions, obligations, matières premières ou devises, à une date future prédéterminée à un prix convenu aujourd'hui. Un contrat à terme standardisé est une forme d'instrument dérivé.

Obligation à haut rendement
Obligation ayant une notation de crédit inférieure à celle d'une obligation investment grade. Parfois appelée obligation de catégorie inférieure à investment grade. Ces obligations affichent un risque accru que l'émetteur fasse défaut vis-à-vis de ses paiements et sont donc généralement émises avec un coupon plus élevé pour compenser le risque supplémentaire.

Titre adossé à des crédits immobiliers (MBS)
Titre qui est garanti (ou « adossé ») par une série d'hypothèques. Les investisseurs reçoivent des paiements périodiques dérivés des hypothèques sous-jacentes, semblables aux paiements des coupons. Similaire à un titre adossé à des actifs.

Option
Contrat par lequel deux parties conviennent de donner à l'une d'entre elles le droit d'acheter ou de vendre un actif spécifique, tel que des actions, des obligations ou des devises, au cours d'une période donnée, à un prix fixé à l'achat de l'option. Une option est une forme de produit dérivé.

Swaps
Un contrat dérivé conclu entre deux parties et qui prévoit l'échange des flux de trésorerie prédéfinis de deux instruments financiers. Les swaps peuvent également contribuer à couvrir le risque et à réduire l'incertitude ; les swaps de change, par exemple, peuvent être utilisés afin de réduire le plus possible l'exposition aux devises étrangères.

Erreur de suivi (« Tracking error »)
Mesure qui permet d'évaluer l'écart entre la performance réelle d'un portefeuille et celle de son indice de référence. Plus le chiffre est faible, plus la performance ressemble à celle de l'indice de référence.

Rendement sous-jacent
Le rendement sous-jacent reflète le revenu annualisé net des frais du fonds (calculé conformément aux standards de comptabilité applicables) en pourcentage du cours moyen de l'action du compartiment, à la date indiquée.

Échéance moyenne pondérée (EMP)
Le délai moyen (en années) de remboursement du principal des actifs titrisés, ou le délai d'échéance probable des actifs non titrisés. Les actifs titrisés, aussi appelés « titres adossés à des actifs », représentent un ensemble d'autres actifs porteurs d'intérêts tels que des prêts et des créances hypothécaires. Leur valeur se fonde sur les flux de trésorerie des actifs sous-jacents.

Rendement au pire
Le rendement le plus bas qu'une obligation dotée d'une caractéristique spéciale (telle qu'une option d'achat) peut atteindre si l'émetteur ne fait pas défaut. Lorsqu'elle est utilisée pour décrire un portefeuille, cette statistique représente la moyenne pondérée de toutes les obligations sous-jacentes détenues.

POUR PLUS D'INFORMATIONS, VEUILLEZ CONSULTER
JANUSHENDERSON.COM

Janus Henderson
INVESTORS

Ce document est une communication promotionnelle et ne constitue qu'un résumé et veuillez vous reporter au prospectus de l'OPCVM et au DIC avant de prendre toute décision finale d'investissement. Les informations concernant le Fonds sont fournies exclusivement à l'attention des clients ne résidant pas aux États-Unis. Une copie du prospectus du Fonds et du document d'informations clé peut être obtenue auprès de Janus Henderson Investors UK Limited en sa qualité de Gestionnaire d'Investissement et de Distributeur. Aucune des informations contenues dans ce document ne constitue ni ne doit être interprétée comme une recommandation. Le présent document ne constitue pas une offre ou une recommandation quant à la vente ou l'achat d'un placement quelconque. Il ne constitue pas un contrat quant à la vente ou l'achat d'un placement quelconque. Les données fournies sur la performance ne tiennent pas compte des commissions et des coûts associés à l'émission et au rachat des parts. Les déductions de frais et de charges ne sont pas réalisées uniformément au cours de la durée de l'investissement mais peuvent être déduites de façon disproportionnée lorsque le placement est effectué. Une Commission de Transaction pourra être prélevée pour toutes actions rachetées dans un délai de 90 jours suivant leur acquisition comme défini dans le prospectus du Fonds. Ceci pourrait affecter le montant que vous recevrez et vous pourriez ne pas récupérer l'intégralité du montant investi à l'origine. La valeur d'un investissement et ses rendements peuvent augmenter ou diminuer. Certains Compartiments du Fonds peuvent être soumis à une volatilité plus importante en fonction de la composition de leurs portefeuilles respectifs. Les hypothèses retenues en matière fiscale peuvent être modifiées si la législation change, et le montant de l'exonération fiscale (le cas échéant) dépendra de chaque cas individuel. Pour tout investissement effectué par le biais d'un intermédiaire, nous vous recommandons de contacter ce-dernier directement, les frais, performances et les termes et conditions dépendant de chaque cas individuel. Pour les aspects liés à la durabilité, veuillez consulter le site Janushenderson.com. Le Fonds est un organisme de placements collectifs autorisé à des fins promotionnelles au Royaume-Uni. Nous attirons l'attention des investisseurs potentiels au Royaume-Uni sur le fait que toutes, ou la plupart, des protections offertes par la réglementation au Royaume-Uni ne s'appliquent pas à un investissement réalisé dans le Fonds et que ledit investissement ne donnera lieu à aucune compensation au titre du Système d'Indemnisation pour les Services Financiers du Royaume-Uni

(United Kingdom Financial Services Compensation Scheme). Le Fonds est un organisme de placements collectifs étranger immatriculé aux Pays-Bas auprès de l'Autorité pour les Marchés Financiers et en Espagne auprès du CNMV sous le numéro 353. Une liste des distributeurs peut être obtenue sur le site www.cnmv.es Il est possible que cet appel soit enregistré pour notre protection mutuelle, pour des raisons réglémentaires ou afin d'améliorer notre qualité de service. À compter du 1er janvier 2023, le Document d'Informations Clés pour l'Investisseur (DICI) est devenu le Document d'Informations Clés (DIC), sauf au Royaume-Uni où les investisseurs doivent continuer à se référer au DICI. Le Janus Henderson Horizon Fund (le « Fonds ») est une SICAV de droit luxembourgeois immatriculée le 30 mai 1985, gérée par Janus Henderson Investors Europe S.A. Publié par Janus Henderson Investors. Janus Henderson Investors est le nom sous lequel les produits et services d'investissement sont fournis par Janus Henderson Investors International Limited (n° d'enregistrement 3594615), Janus Henderson Investors UK Limited (n° d'enregistrement 906355), Janus Henderson Fund Management UK Limited (n° d'enregistrement 2678531), Tabula Investment Management Limited (n° d'immatriculation 11286661), (chaque entité étant domiciliée en Angleterre et au Pays de Galles au 201 Bishopsgate, Londres EC2M 3AE et réglementée par la Financial Conduct Authority), et Janus Henderson Investors Europe S.A. (n° d'enregistrement B22848 au 78, Avenue de la Liberté, L-1930 Luxembourg, Luxembourg et réglementé par la Commission de Surveillance du Secteur Financier). Des exemplaires du Prospectus du Fonds, du Document d'informations clés, des Statuts, des rapports annuels et semestriels sont disponibles en anglais et dans d'autres langues locales sur demande à l'adresse www.janushenderson.com. Ces documents peuvent également être obtenus gratuitement auprès du siège social de la Société au 78, Avenue de la Liberté, L-1930 Luxembourg, Luxembourg. Ils peuvent également être obtenus gratuitement auprès des Agents de facilités locaux et du Représentant et Agent payeur en Suisse. Janus Henderson Investors Europe S.A. (« JHIESA »), 78, Avenue de la Liberté, L-1930 Luxembourg, Luxembourg, est l'Agent de facilités en Autriche, Belgique, Allemagne, Irlande, à Malte, au Portugal, en Suède et au Liechtenstein. JHIESA est également l'Agent de facilités pour la France (l'Agent de transfert délégué est CACEIS). FE fundinfo (Luxembourg) S.à.r.l., 6 Boulevard des Lumières, Belvaux, 4369 Luxembourg, est l'Agent de facilités au Danemark, en Finlande, en Islande, aux Pays-Bas, en Norvège, en Pologne et en Grèce. State Street Bank International GmbH – Succursale Italia, Société Générale Securities Services S.p.A (SGSS S.p.A), Allfunds Bank S.A.U filiale di Milano, Caceis Bank, succursale en Italie, et Banca Sella Holding S.p.A. sont les Agents de transfert délégués pour l'Italie. Allfunds Bank S.A., Estafeta 6, La Moraleja, Complejo Plaza de la Fuente, Alcobendas 28109, Madrid, Spain est l'Agent de faicilités en Espagne. Le prospectus, les documents d'informations clés, les statuts, les rapports annuels et semestriels ainsi qu'une liste de tous les achats et ventes effectués pour le compte peuvent être obtenus gratuitement auprès du représentant suisse. Le Représentant en Suisse est FIRST INDEPENDENT FUND SERVICES LTD, Feldeggstrasse 12, CH-8008 Zurich. L'Agent payeur en Suisse est Banque Cantonale de Genève, 17, quai de l'Ile, CH-1204 Genève. Pour les parts offertes en Suisse, le lieu d'exécution est le siège du représentant. Le lieu de juridiction est le siège social du représentant, ou le siège social ou le domicile de l'investisseur. Le Représentant à Hong Kong est Janus Henderson Investors Hong Kong Limited of Units 701-702, 7/F, LHT Tower, 31 Queen's Road Central, Hong Kong. Janus Henderson Investors (Singapore) Limited (numéro d'enregistrement de la société 199700782N), dont le principal établissement est situé à 138, Market Street #34-03/04, CapitaGreen, Singapour 048946, Singapour (Tél. : 65 6813 1000). Le résumé des droits des investisseurs est disponible en anglais à l'adresse https://www.janushenderson.com/summary-of-investors-rights-english. Janus Henderson Investors Europe S.A. peut décider de mettre fin aux modalités de commercialisation de cet Organisme de Placement Collectif conformément à la réglementation en vigueur. Janus Henderson® et toutes les autres marques déposées utilisées dans le présent document sont des marques déposées de Janus Henderson Group Ltd. ou de l'une de ses filiales. © Janus Henderson Group Ltd. Janus Henderson Investors Europe S.A. est autorisé à exercer ses activités en France par l'intermédiaire de sa succursale française conformément aux dispositions du passeport européen pour les fournisseurs de services d'investissement en vertu de la Directive 2004/39 du 21 avril 2004 concernant les marchés d'instruments financiers. L'agence Française de Janus Henderson Investors Europe S.A. est enregistrée en France en tant que Société Anonyme d'un Etat membre de la CE ou partie à l'accord sur l'espace économique européen avec un numéro d'enregistrement 848 778 544 R.C.S. Paris et le siège statutaire à 32 rue des Mathurins, 75008 Paris, France.