# HORIZON GLOBAL SUSTAINABLE EQUITY FUND

H2 EUR ISIN LU1984711603

## Beleggingsdoelstelling

Het Fonds streeft ernaar kapitaalgroei te bieden over een lange termijn (5 jaar of meer) door te beleggen in bedrijven waarvan de producten en diensten volgens de beleggingsbeheerder bijdragen tot veranderingen die positief zijn voor het milieu of de maatschappij en daardoor een impact hebben op de ontwikkeling van een duurzame wereldeconomie.

Voor het beleggingsbeleid van het fonds verwijzen we naar de Bijkomende Fondsinformatie op pagina 3.

**Resultaten uit het verleden geven geen indicatie over toekomstige rendementen.**

## Performance (%)

| | Cumulatief | | | | Op jaarbasis | | | |
|---|---|---|---|---|---|---|---|---|
| **Resultaten** | **1 maand** | **3 maand** | **YTD** | **1 jaar** | **3 jaar** | **5 jaar** | **10 jaar** | **Sinds oprichting (29/05/19)** |
| H2 EUR (Netto) | 0,77 | 1,89 | 16,53 | 12,91 | 16,65 | 6,84 | — | 12,98 |
| Index | 0,97 | 3,66 | 16,67 | 15,91 | 20,07 | 11,29 | — | 13,87 |
| Sector | -1,08 | 1,71 | 9,27 | 6,62 | 14,21 | 4,63 | — | 9,81 |

### Cumulatieve groei – EUR

29 mei 2019 — 31 okt. 2026

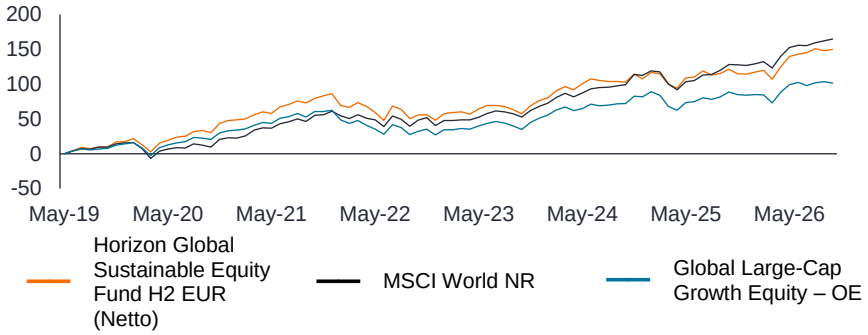


| **kalenderjaar** | **YTD per Q3 2026** | **2025** | **2024** | **2023** | **2022** | **2021** | **2020** | **2019 vanaf 29 mei** |
|---|---|---|---|---|---|---|---|---|
| H2 EUR (Netto) | 15,63 | 3,36 | 17,90 | 18,65 | -20,47 | 26,16 | 25,77 | 16,40 |
| Index | 15,55 | 6,76 | 26,60 | 19,60 | -12,78 | 31,07 | 6,33 | 14,47 |
| Sector | 10,47 | 1,38 | 20,53 | 18,63 | -21,89 | 22,20 | 16,72 | 13,51 |

Performance na aftrek van vergoedingen, waarbij bruto-inkomsten worden herbelegd. Bron: op 31/10/26. © 2026 Morningstar, Inc. Alle rechten voorbehouden. De hierin vervatte informatie: (1) is eigendom van Morningstar en/of is aanbieders van inhoud, (2) mag niet worden gekopieerd of verspreid en (3) de juistheid, volledigheid of tijdigheid ervan zijn niet gegarandeerd. Morningstar noch zijn content providers zijn aansprakelijk voor enige schade of enig verlies als gevolg van enig gebruik van deze informative. **Resultaten uit het verleden geven geen indicatie over toekomstige rendementen.** Gegevens met betrekking tot het rendement en het streefrendement worden alleen weergegeven indien dit relevant is voor de oprichtingsdatum van de aandelenklasse en de beoogde tijdsperiode op jaarbasis. **De waarde van een belegging en de inkomsten daaruit kunnen zowel dalen als stijgen en de kans bestaat dat u het oorspronkelijk belegde bedrag niet volledig terugkrijgt.** Bron voor streefrendementen (indien van toepassing) - Janus Henderson Investors.

## Fondsgegevens

| | |
|---|---|
| **Introductiedatum** | 29 mei 2019 |
| **Total net assets** | 1.23mrd |
| **Beleggingscategorie** | Aandelen |
| **Domiciliëring** | Luxemburg |
| **Structuur** | Luxembourg SICAV |
| **Basisvaluta** | USD |
| **Index** | MSCI World Index℠ |
| **Morningstar-sector** | Global Large-Cap Growth Equity |
| **SFDR categorie** | Artikel 9 |

Conform de Sustainable Finance Disclosure Regulation, wordt het Fund aangemerkt als een artikel 9-dat duurzaamheid als doelstelling heeft.

## Informatie aandelenklasse

| | |
|---|---|
| **Introductiedatum** | 29 mei 2019 |
| **Uitkeringstype** | Netto kapitalisatie |
| **Uitkeringsfrequentie** | n.v.t. |
| **Historisch rendement** | 0,00% |
| **Valuta** | EUR |
| **Minimale initiële inleg** | 7.500 |

Het Historisch rendement is exclusief eventuele voorheffingen en beleggers moeten mogelijk belasting betalen over de dividenden.

## Portefeuillebeheer

| | |
|---|---|
| **Hamish Chamberlayne, CFA** | Fondsbeheerder sinds 2019 |
| **Aaron Scully, CFA** | Fondsbeheerder sinds 2020 |

## Ratings

**Globale Morningstar-rating™** ★★★★
Per 31/10/2026







Rating per eind vorige maand. Zie voor meer informatie pagina 3.

## Kenmerken

| | |
|---|---|
| Aantal posities: Aandelenemissies | 59 |
| Active Share | 83,17% |
| Gewogen gemiddelde marktkapitalisatie | 660.19mrd |
| Koers/boekwaarde | 5,06 |
| Koers-winstverhouding | 18,01 |

## Risicocijfers (3 jaar)

| | Fonds | Index |
|---|---|---|
| Bèta | 1,07 | — |
| Standaardafwijking | 12,76 | 11,16 |
| Sharpe-ratio | 1,05 | 1,50 |
| Tracking error | 4,52 | — |

## Grootste posities (%)

| | Fonds |
|---|---|
| NVIDIA | 5,69 |
| Microsoft | 5,66 |
| Spotify Technology | 4,02 |
| McKesson | 3,49 |
| Arthur J Gallagher | 3,06 |
| Taiwan Semiconductor Manufacturing | 2,98 |
| Argenx | 2,92 |
| API Group | 2,87 |
| Eli Lilly | 2,59 |
| Cardinal Health | 2,49 |
| **Totaal** | **35,77** |

Verwijzingen naar individuele effecten vormen geen aanbeveling om effecten, beleggingsstrategieën of marktsectoren te kopen, verkopen of aan te houden en mogen niet als winstgevend worden beschouwd. Janus Henderson Investors, zijn verbonden adviseur of zijn werknemers kunnen een positie hebben in de genoemde effecten.

## Grootste sectoren (%)

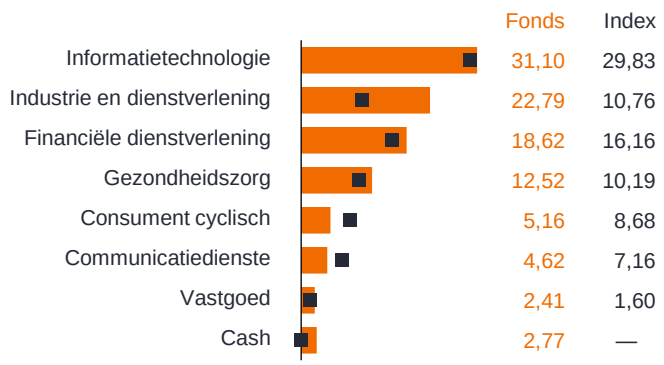


## Marktkapitalisatie van aandelenposities (%)

| | Fonds | Index |
|---|---|---|
| Meer dan USD 100 mld. | 50,37 | 67,80 |
| USD 50 mld. tot USD 100 mld. | 21,05 | 14,85 |
| USD 25 mld. tot USD 50 mld. | 15,16 | 10,52 |
| USD 10 mld. tot USD 25 mld. | 8,48 | 6,21 |
| USD 5 mld. tot USD 10 mld. | 2,17 | 0,62 |

## Grootste landen (%)

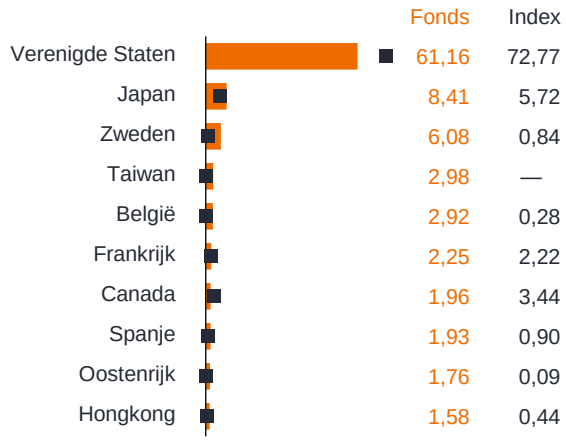


## Regio's (%)

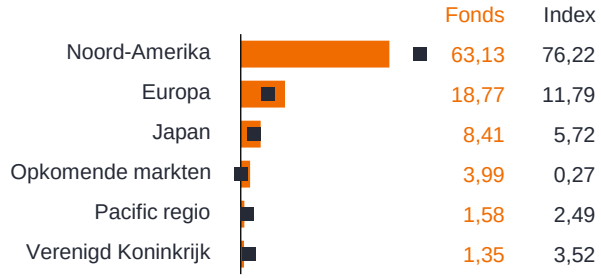


## Codes

| | |
|---|---|
| **ISIN** | LU1984711603 |
| **Bloomberg** | JHGSH2E |
| **Cusip** | L56208561 |
| **SEDOL** | BJKVN62 |
| **WKN** | A2PK82 |
| **Valoren** | 48200335 |

## Kosten & vergoedingen (%)

| | |
|---|---|
| **Jaarlijkse beheerkosten (JBK)** | 0,60 |
| **Lopende kosten (OCF)** | 1,07 |

Alle vermelde lopende kosten zijn overeenkomstig de meest recent gepubliceerde rapporten en financiële overzichten.

Fondskosten beïnvloeden de waarde van uw belegging. In het bijzonder de op elk fonds toepasselijke lopende kosten verminderen de beleggingsopbrengsten, vooral na verloop van tijd. Ga voor een toelichting op de kosten naar onze pagina Fondskosten op www.janushenderson.com.

Onder bepaalde omstandigheden kunnen instapkosten van toepassing zijn. Zie het Prospectus voor meer informatie.

# Aanvullende fondsinformatie

Veronderstellingen over belastingen en vrijstellingen zijn afhankelijk van de persoonlijke omstandigheden van een belegger en kunnen mogelijk veranderen. In de prestatiegegevens is geen rekening gehouden met de aanvangskosten en Janus Henderson berekent momenteel geen transactiekosten. Houd er rekening mee dat door afrondingsverschillen de totalen van de verdeling voor de beleggingen mogelijk niet uitkomt op 100%. Dit is een Luxemburgs SICAV-fonds, gereguleerd door de Commission de Surveillance du Secteur Financier (CSSF). Houd er rekening mee dat verschillen tussen de valuta's van de portefeuille-effecten, die van de aandelenklasse en van de te betalen kosten of valuta's die afwijken van uw eigen valuta, u blootstellen aan valutarisico. Kosten en rendementen kunnen stijgen of dalen als gevolg van valuta- en wisselkoersschommelingen. Ga voor ons prospectus en aanvullende informatie naar onze website: www.janushenderson.com. Een belegger in het fonds verwerft participaties/ aandelen in het fonds zelf en niet in de onderliggende activa van het fonds. Cash- en risicoposities zijn gebaseerd op afgewikkelde en niet-afgewikkelde transacties op de verslagdatum.

## Beleggingsbeleid

Het Fonds belegt minstens 80% van zijn vermogen in aandelen van bedrijven van om het even welke grootte, uit om het even welke sector en in om het even welk land. Het Fonds zal beleggingen vermijden in bedrijven die volgens de beleggingsbeheerder een negatieve impact kunnen hebben op de ontwikkeling van een duurzame wereldeconomie. Het Fonds kan ook beleggen in andere activa zoals contanten en geldmarktinstrumenten. De beleggingsbeheerder kan gebruik maken van derivaten (complexe financiële instrumenten) om het risico te verminderen of het Fonds efficiënter te beheren. Het Fonds wordt actief beheerd ten opzichte van de MSCI World Index, die in ruime mate representatief is voor de bedrijven waarin het kan beleggen, omdat deze een nuttige vergelijkingsbasis kan zijn om de resultaten van het Fonds te beoordelen. De Beleggingsbeheerder heeft de vrijheid om voor het Fonds beleggingen te kiezen met andere wegingen dan in de index of die niet in de index zijn opgenomen, maar soms kan de beleggingsportefeuille van het Fonds vergelijkbaar zijn met de index.

## Beleggingsstrategie

De Beleggingsbeheerder streeft ernaar, binnen het thematische raamwerk van ecologische en maatschappelijke thema's en filtering van positieve/negatieve (vermijdings)criteria, een gedifferentieerde en goed gediversifieerde wereldwijde portefeuille van bedrijven samen te stellen, gebaseerd op de overtuiging dat bedrijven die naar het oordeel van de Beleggingsbeheerder bijdragen aan positieve ecologische of maatschappelijke verandering superieure rendementen kunnen genereren. Het Fonds zet vooral in op groeiaandelen. De nadruk die op 'groei' wordt gezet, houdt in dat er vooral wordt belegd in ondernemingen waarvan de betreffende Beleggingsbeheerder gelooft dat ze mogelijk een bovengemiddelde winstgroei gaan realiseren. Deze bedrijven moeten zowel aantrekkelijke financiële eigenschappen zoals een aanhoudende winstgroei en duurzame kasstromen vertonen als blijk geven van een sterk beheer van ecologische, sociale en bestuurlijke risico's. De bedrijven zullen doorgaans strategisch afgestemd zijn op thema's zoals de klimaatverandering, beperkte hulpbronnen, bevolkingsgroei en de vergrijzing. Het Fonds vermijdt beleggingen in bedrijven die ontwricht zullen worden door de omschakeling naar een koolstofarme economie.

## Fondsspecifieke risico’s

Aandelen kunnen snel in waarde dalen en gaan doorgaans gepaard met hogere risico's dan obligaties of geldmarktinstrumenten. Als gevolg daarvan kan de waarde van uw belegging dalen. Aandelen van kleine en middelgrote bedrijven kunnen volatieler zijn dan aandelen van grotere bedrijven en kunnen soms moeilijk te waarderen of te verkopen zijn op het gewenste moment en tegen de gewenste prijs, wat het risico op verlies vergroot. Het Fonds volgt een groeibeleggingsstijl met een voorkeur voor bepaalde soorten bedrijven. Daardoor is het mogelijk dat het Fonds in aanzienlijke mate minder goed of beter presteert dan de bredere markt. Door de Duurzaamheidsbenadering van het Fonds kan het bepaalde bedrijven uitsluiten of minder of meer in bepaalde bedrijven beleggen, en daardoor anders presteren dan fondsen die een vergelijkbare financiële doelstelling hebben, maar geen bindende duurzaamheidsbenadering. Het politieke, reglementaire of beleggerssentiment over duurzaamheidsinitiatieven kan in de loop van de tijd veranderen en een effect hebben op de prestaties van het Fonds. Er kan gebruik worden gemaakt van derivaten om het risico te verminderen of om de portefeuille efficiënter te beheren. Dit gaat echter gepaard met andere risico's, waaronder met name het risico dat een tegenpartij bij derivaten niet in staat is om haar contractuele verplichtingen na te komen. Als het Fonds activa aanhoudt in andere valuta's dan de basisvaluta van het fonds, of als u belegt in een klasse van aandelen/deelnemingsrechten in een andere valuta dan het Fonds (tenzij afgedekt, d.w.z. om wisselkoersschommelingen tussen de valuta van de klasse van aandelen/deelnemingsrechten enerzijds en de basisvaluta van het Fonds anderzijds te beperken), kan de waarde van uw belegging worden beïnvloed door veranderingen in de wisselkoersen. Wanneer het Fonds, of een afgedekte aandelenklasse/klasse van deelnemingsrechten, tracht de wisselkoersschommelingen van een valuta ten opzichte van de basisvaluta te beperken, kan de afdekkingsstrategie zelf een positieve of negatieve impact hebben op de waarde van het Fonds vanwege verschillen in de kortetermijnrentevoeten van de valuta's. Effecten kunnen moeilijk te waarderen of te verkopen zijn op het gewenste moment of tegen de gewenste prijs, vooral in extreme marktomstandigheden waarin de prijzen van activa kunnen dalen, wat het risico op beleggingsverliezen verhoogt. Er zouden verliezen kunnen worden geleden als een tegenpartij niet bereid of in staat zou zijn om aan zijn verplichtingen te voldoen, of als gevolg van een fout in of vertraging van operationele processen of verzuim van een derde partij. Het is niet gegarandeerd dat de duurzame beleggingsdoelstelling van het product wordt bereikt. Om zijn duurzame doelstelling te verwezenlijken, kan het Product positieve of negatieve duurzaamheidscriteria hanteren (bijvoorbeeld niet-financiële criteria zoals ESG-filters), wat mogelijk leidt tot een grotere of kleinere blootstelling aan bepaalde sectoren. Dit kan leiden tot verschillen in rendement ten opzichte van vergelijkbare producten die geen duurzaamheidsdoelstelling hebben en wel in dergelijke beleggingen mogen beleggen.

## Bron voor fondsratings/onderscheidingen

De samenvattende risico-indicator is een richtsnoer voor het risiconiveau van dit product ten opzichte van andere producten. De indicator laat zien hoe groot de kans is dat beleggers verliezen op het product wegens marktontwikkelingen of doordat er geen geld voor betaling is. We hebben dit product ingedeeld in klasse 4 van 7; dat is een middelgrote risicocategorie. De risico-indicator gaat ervan uit dat u het product aanhoudt gedurende een periode van 5 jaar. Dat betekent dat de potentiële verliezen op toekomstige prestaties worden geschat als middelgroot, en dat de kans dat wij u niet kunnen betalen wegens een slechte markt aanwezig is. De Overall Morningstar Rating™ is een maatstaf van het risicogecorrigeerd rendement van een fonds ten opzichte van vergelijkbare fondsen. Aandelenklassen krijgen één tot vijf sterren – de beste krijgen vijf sterren, terwijl de slechtste presteerders het met een enkele ster moeten doen. Indien beschikbaar, wordt de algemene Morningstar Rating™ weergegeven voor aandelenklassen die een beoordeling van 4 of 5 sterren hebben behaald. Ratings mogen niet worden opgevat als aanbeveling. Nadere informatie over Morningstar Ratings, waaronder over de onderliggende methodiek, vindt u op https://shareholders.morningstar.com/investor-relations/governance/Compliance--Disclosure/default.aspx. Investissement Socialement Responsible (ISR): Van 31 december 2025 tot en met 17 december 2028, voor professionele en particuliere beleggers. Het land van toepassing voor deze toekenning is Frankrijk. Towards Sustainability: Van 20 jun 26 tot 31 dec 26, voor professionele en eindbeleggers. Het land van gebruik voor deze prijs is België.

# Begrippenlijst

**Active share**
Hiermee wordt gemeten in hoeverre de portefeuilleposities afwijken van de benchmark. Een active share van 60% wijst er bijvoorbeeld op dat 60% van de portefeuilleposities niet in de benchmark zijn opgenomen, terwijl de overige 40% hetzelfde zijn als in de benchmark.

**Bèta**
De bèta meet hoe een fonds of een effect beweegt in verhouding tot de globale markt. Een markt heeft een bèta van 1. Als de bèta van het fonds/effect meer dan 1 bedraagt, beweegt het meer dan de markt. Een bèta van minder dan 1 betekent dat het in verhouding tot de markt in mindere mate beweegt. Een negatieve bèta zou kunnen betekenen dat het fonds/effect in verhouding tot de markt in tegengestelde zin beweegt.

**Historisch rendement**
Het Historisch rendement heeft betrekking op dividenden die over de afgelopen twaalf maanden zijn uitgekeerd als percentage van de middenkoers van het aandeel, per de aangegeven datum.

**Koers-boekwaardeverhouding (K/B of in het Engels P/B)**
Een financiële verhouding waarmee aandelen worden gewaardeerd. Deze maatstaf wordt berekend door de marktwaarde van een bedrijf (de aandelenkoers) te delen door de boekwaarde van het eigen vermogen (de waarde van de activa op de balans). Een K/B van minder dan 1 impliceert dat een bedrijf mogelijk ondergewaardeerd is of dat een bedrijf achteruit gaat. Hoe hoger de K/B is, des te meer zijn de markten bereid om boven op de boekwaarde van de bedrijfsactiva te betalen voor het aandeel.

**Koers-winstverhouding (K/W of in het Engels P/E)**
Een populaire verhouding waarmee analisten aandelen en indices waarderen en met elkaar vergelijken. Deze wordt berekend door de actuele aandelenkoers te delen door de winst per aandeel.

**Sharpe-ratio**
Een maatstaf voor het risicogecorrigeerde portefeuillerendement. Een hoge Sharpe-ratio betekent een beter risicogecorrigeerd rendement. Met deze maatstaf wordt gemeten in hoeverre het behaalde rendement terug te voeren is op de expertise van de fondsbeheerder, en in hoeverre het juist te danken is aan buitensporige genomen risico's.

**Standaardafwijking/-deviatie**
Een maatstaf voor de variatie of spreiding van een set waarden/gegevens. Een lage standaarddeviatie wijst erop dat de waarden in de regel niet veel van het gemiddelde afwijken, terwijl een hoge standaarddeviatie inhoudt dat de waarden meer variëren. Beleggers kunnen de standaardafwijking gebruiken om de historische volatiliteit van een belegging te beoordelen.

**Tracking error**
Hiermee wordt gemeten in hoeverre het behaalde portefeuillerendement afwijkt van de gekozen benchmark. Hoe lager de tracking error, des te meer het rendement met dat van de index overeenkomt.

**Gewogen gemiddelde marktkapitalisatie**
De gemiddelde marktkapitalisatie van een positie, gecorrigeerd voor de grootte van die positie in een portefeuille of index.

NADERE INFORMATIE VINDT U OP **JANUSHENDERSON.COM**

Het Janus Henderson Horizon Fund (het “Fonds”) is een SICAVdie gevestigd is in Luxemburg en die werd opgericht op 30 mei 1985, is opgericht en wordt beheerd door Janus Henderson Investors Europe S.A. Elke aanvraag tot belegging dient alleen te gebeuren op basis van de informatie in de fondsprospectus (met inbegrip van alle relevante documenten), die de beleggingsbeperkingen bevat. Dit is een marketingboodschap Raadpleeg de prospectus van de ICBE en het document met essentiële informatie voordat u een definitieve beleggingsbeslissing neemt. Er wordt bij het verstrekkenvan deze informatie over het Fonds van uitgegaan dat deze bestemd is voor klanten die buiten de VS woonachtig zijn. U kunt een kopie van de fondsprospectus en het documentmet essentiële informatie verkrijgen bij Janus Henderson Investors UK Limited, als beleggingsbeheerder en distributeur. Uitgegeven in het VK door Janus Henderson Investors. Janus Henderson Investors is de naam waaronder. Janus Henderson Investors International Limited (registratienr. 3594615), Janus Henderson Investors UK Limited (registratienr. 906355), Janus Henderson Fund Management UK Limited (registratienr. 2678531), Tabula Investment Management Limited (reg.nr. 11286661), (elk geregistreerd in Engeland en Wales te 201 Bishopsgate, London EC2M 3AE en onder toezicht van de Financial Conduct Authority). Janus Henderson Investors Europe S.A. (reg.nr. B22848) is opgericht en geregistreerd in Luxemburg, met hoofdzetel te 78, Avenue de la Liberté, L-1930 Luxemburg, Luxemburg, en toegelaten door de Commission de Surveillance du Secteur Financier. Niets in deze mededeling is bedoeld als of moet opgevat worden als beleggingsadvies. Deze mededeling is geen aanbeveling om een belegging te verkopenof te kopen. Ze maakt geen deel uit van een contract voor verkoop of aankoop van een belegging. De resultaatgegevens houden geen rekening met de commissies en kostendie werden gemaakt bij de in- en uitschrijving van eenheden. Kijk voor duurzaamheidsaspecten op Janushenderson.com. De kosten en uitgaven kunnen variëren in de loop van de duur van een belegging en kunnen dan ook onevenredigworden aangerekend bij inschrijving. Als u uw belegging geheel of gedeeltelijk verkoopt binnen de 90 kalenderdagen nadat u hebt ingeschreven, is het mogelijk dat u eentransactiecommissie moet betalen, zoals vermeld in de fondsprospectus. Dit kan een invloed hebben op de hoeveelheid geld die u zal ontvangen en het is mogelijk dat u hetbelegde bedrag niet terugkrijgt. De waarde van een belegging en de daarmee verbonden inkomsten, kunnen in grote mate stijgen en dalen. Bepaalde Subfondsen van hetFonds kunnen onderhevig zijn aan een hoge volatiliteit omwille van de samenstelling van hun respectievelijke portefeuilles. Belastingaannames en –verlagingen hangen af vande specifieke situatie van een belegger en kunnen veranderen als die situatie of de wet verandert. Als u belegt via een externe dienstverlener, raden we u aan om rechtstreeksmet hem contact op te nemen omdat de onkosten, het rendement en de algemene voorwaarden in grote mate kunnen verschillen. Het Fonds is een erkend collectiefbeleggingsplan dat onze producten en diensten meer bekendheid moet geven in het Verenigd Koninkrijk. We lichten potentiële beleggers in het Verenigd Koninkrijk erover indat alle, of de meeste, beschermingsmaatregelen die zijn voorzien in het kader van het toezichthouderssysteem in het VK niet van toepassing zijn op beleggingen in het Fondsen dat men geen aanspraak kan maken op een schadevergoeding in het kader van het Financial Services Compensation Scheme in het Verenigd Koninkrijk. Het Fonds is eenbuitenlands collectief beleggingsplan dat geregistreerd is in Nederland bij de Autoriteit Financiële Markten en in Spanje bij de CNMV met het nummer 353. Op www.cnmv.es vindt u de lijst van distributeurs. Het prospectus van het Fonds, de Essentiële informatie, de statuten en de (half)jaarverslagen zijn in het Engels en andere vereiste lokale talen beschikbaar op www.janushenderson.com.Met ingang van 1 januari 2023 is het Essentiële-beleggersinformatiedocument (KIID) veranderd in het Essentiële-informatiedocument (KID), behalve in het Verenigd Koninkrijk, waar beleggers het KIID moeten blijven raadplegen. Deze documenten zijn eveneens gratis verkrijgbaar bij de maatschappelijke zetel van de Vennootschap, 78, Avenue de la Liberté, L-1930 Luxemburg, Luxemburg. Ze zijn ook gratis verkrijgbaar bij de plaatselijke facilitair agenten en de Zwitserse vertegenwoordiger en betaalagent. Janus Henderson Investors Europe S.A. ("JHIESA"), 78, Avenue de la Liberté, L-1930 Luxemburg, Luxemburg, is de Facilitair Agent in Oostenrijk, België Duitsland, Ierland, Malta, Portugal, Zweden en Liechtenstein. JHIESA is ook de Facilitair Agent voor Frankrijk (Sub - TA is CACEIS). FE fundinfo (Luxembourg) S.à.r.l., 6 Boulevard des Lumières, Belvaux, 4369 Luxemburg, is de Facilitair Agent in Denemarken, Finland, IJsland, Nederland, Noorwegen, Polen en Griekenland. State Street Bank International GmbH - Succursale Italia, Société Générale Securities Services S.p.A (SGSS S.p.A), Allfunds Bank S.A.U filiale di Milano, Caceis Bank Italy Branch, en Banca Sella Holding S.p.A. zijn de Sub Transfer Agents voor Italië. Allfunds Bank S.A., Estafeta 6, La Moraleja, Complejo Plaza de la Fuente,

Alcobendas 28109, Madrid, Spanje is de Facilitair Agent in Spanje. Het prospectus, de essentiële informatiedocumenten, de statuten, de jaar- en halfjaarverslagen en een overzicht van alle aan- en verkopen voor de rekening zijn kosteloos verkrijgbaar bij de Zwitserse vertegenwoordiger. De vertegenwoordiger in Zwitserland is FIRST INDEPENDENT FUND SERVICES LTD., Feldeggstrasse 12, CH-8008 Zurich. De betaalagent in is Banque Cantonale de Genève, 17, quai de l'Ile, CH-1204 Genève. Voor de deelbewijzen die in Zwitserland worden aangeboden, is de plaats van uitvoering de maatschappelijke zetel van de vertegenwoordiger. De bevoegde rechtbank is de maatschappelijke zetel van de vertegenwoordiger of de maatschappelijke zetel of woonplaats van de belegger. De vertegenwoordiger in Hongkong is Janus Henderson Investors Hong Kong Limited van Units 701-702, 7/F, LHT Tower, 31 Queen's Road Central, Hong Kong. Janus Henderson Investors (Singapore) Limited (Company Registration No. 199700782N), met als hoofdvestiging 138, Market Street #34-03/04, CapitaGreen, Singapore 048946, Singapore (Tel: 65 6813 1000). Een samenvatting van de rechten van beleggers is in het Engels beschikbaar op https://www.janushenderson.com/summary-of-investors-rights-english. Janus Henderson Investors Europe S.A. kan besluiten de marketingregelingen van deze beleggingsinstelling overeenkomstig de desbetreffende regelgeving te beëindigen. Janus Henderson® en alle andere handelsmerken die hierin worden gebruikt, zijn handelsmerken van Janus Henderson Group Ltd. of een van haar dochterondernemingen. © Janus Henderson Group Ltd. We kunnen telefoongesprekken opnemen voor onze wederzijdse bescherming, om de klantenservice te verbeteren en voor het bijhouden van wettelijke registraties.