HORIZON STRATEGIC BOND FUND

H2 USD ISIN LU2401547067

Beleggingsdoelstelling

Het Fonds streeft naar een rendement uit een combinatie van inkomsten en kapitaalgroei op lange termijn (5 jaar of meer).

Voor het beleggingsbeleid van het fonds verwijzen we naar de Bijkomende Fondsinformatie op pagina 3.

Resultaten uit het verleden geven geen indicatie over toekomstige rendementen.

Performance (%)

	Cumulatief				Op jaarbasis			
Resultaten	**1 maand**	**3 maand**	**YTD**	**1 jaar**	**3 jaar**	**5 jaar**	**10 jaar**	**Sinds oprichting (26/07/17)**
H2 USD (Netto)	0,91	-1,00	-0,95	-0,25	5,42	-1,34	—	1,44
Sector	0,60	-0,92	0,20	0,63	6,23	2,20	—	2,77

Cumulatieve groei – USD

26 jul. 2017 — 31 okt. 2026

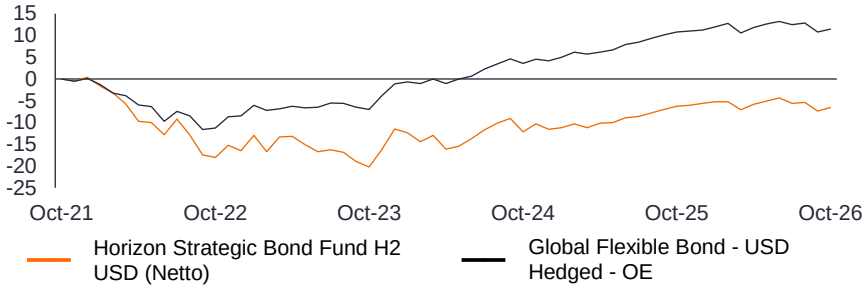

kalenderjaar	**YTD per Q3 2026**	**2025**	**2024**	**2023**	**2022**	**2021**	**2020**	**2019**	**2018**	**2017 vanaf 26 jul.**
H2 USD (Netto)	-1,85	6,70	-0,07	6,00	-16,83	-0,15	10,68	10,13	-0,66	1,41
Sector	-0,40	6,79	5,39	8,01	-8,56	0,11	5,59	9,48	-1,53	1,51

Performance na aftrek van vergoedingen, waarbij bruto-inkomsten worden herbelegd. Bron: op 31/10/26. © 2026 Morningstar, Inc. Alle rechten voorbehouden. De hierin vervatte informatie: (1) is eigendom van Morningstar en/of is aanbieders van inhoud, (2) mag niet worden gekopieerd of verspreid en (3) de juistheid, volledigheid of tijdigheid ervan zijn niet gegarandeerd. Morningstar noch zijn content providers zijn aansprakelijk voor enige schade of enig verlies als gevolg van enig gebruik van deze informative. **Resultaten uit het verleden geven geen indicatie over toekomstige rendementen.** Gegevens met betrekking tot het rendement en het streefrendement worden alleen weergegeven indien dit relevant is voor de oprichtingsdatum van de aandelenklasse en de beoogde tijdsperiode op jaarbasis. **De waarde van een belegging en de inkomsten daaruit kunnen zowel dalen als stijgen en de kans bestaat dat u het oorspronkelijk belegde bedrag niet volledig terugkrijgt.** Bron voor streefrendementen (indien van toepassing) - Janus Henderson Investors. De aandelenklasse H2 USD werd gelanceerd op 09 november 2021. De resultaten voorafgaand aan deze datum zijn resultaten uit het verleden gebaseerd op de aandelenklasse A2 USD van het zelfde fonds, die een andere vergoedingenstructuur heeft.

Fondsgegevens

Introductiedatum	26 juli 2017
Total net assets	78.48mln
Beleggingscategorie	Vastrentende waarden
Domiciliëring	Luxemburg
Structuur	Luxembourg SICAV
Basisvaluta	USD
Index	Not Applicable
Morningstar-sector	Global Flexible Bond - USD Hedged
SFDR categorie	Artikel 8

Conform de Sustainable Finance Disclosure Regulation, wordt het aangemerkt als een artikel 8-dat, naast andere kenmerken, milieu- en maatschappelijke kenmerken promoot.

Informatie aandelenklasse

Introductiedatum	09 november 2021
Uitkeringstype	Bruto-opbouw
Uitkeringsfrequentie	n.v.t.
Uitkeringsrendement	5,70%
Onderliggend rendement	5,40%
Valuta	USD
Minimale initiële inleg	7.500

De uitkering en de onderliggende rendementen zijn gebaseerd op een momentopname van de portefeuille op die dag. Het rendement is exclusief instapvergoedingen en beleggers zijn op uitkeringen mogelijk belastingen verschuldigd.

Portefeuillebeheer

John Lloyd	Fondsbeheerder sinds 2026
Helen Anthony, CFA	Fondsbeheerder sinds 2026
Oliver Bardot, CFA	Fondsbeheerder sinds 2023
Jenna Barnard, CFA	Fondsbeheerder sinds 2017
Addison Maier	Fondsbeheerder sinds 2026
Nicholas Ware	Fondsbeheerder sinds 2024



Rating per eind vorige maand. Zie voor meer informatie pagina 3.

Kenmerken

Aantal posities: Schuldemissies	223
Duration (jaar)	4,83
Gewogen gemiddelde levensduur (jaar)	7.70
Yield to Worst (%)	6,41

Grootste sectoren (%)

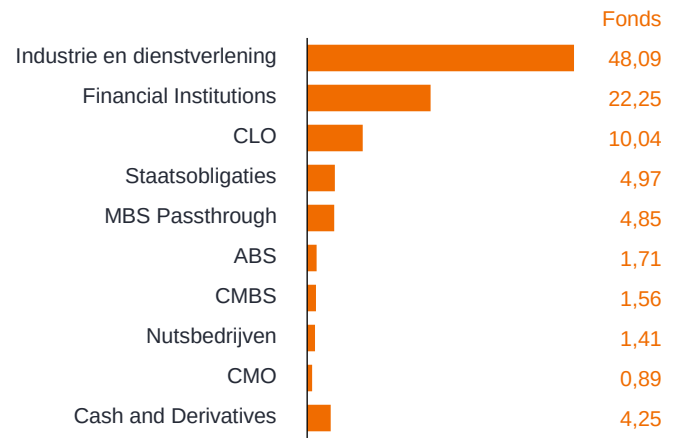

Kredietwaardigheid van vastrentende posities (%)

	Fonds
Aaa	3,01
Aa	17,05
A	6,24
Baa	28,37
Ba	18,93
B	19,76
Below B	0,81
NR	0,99

De kredietratings van Janus Henderson Investors voor obligaties zijn gebaseerd op het gemiddelde van de ratings van Moody's, Standard & Poor's en Fitch wanneer alle drie de ratingbureaus een rating hebben gegeven. Als minder dan drie bureaus een effect beoordelen, wordt het gemiddelde daarvan gebruikt. Ratings worden gemeten op een schaal van Aaa (hoogste) tot B, eventuele lagere ratings worden gegroepeerd in 'Onder B' (laagste).

Looptijd van vastrentende posities (%)

	Fonds
0-3 jaar	13,64
3-5 jaar	18,33
5-7 jaar	18,72
7-10 jaar	13,03
10-15 jaar	13,21
15+ jaar	18,82

Grootste posities (%)

	Fonds
United States Treasury Note 4.00% 2027	4,49
Freddie Mac Pool 6.00% 2055	2,38
Fannie Mae Pool 5.50% 2056	1,35
Penta CLO 11 DAC 4.284% 2039	1,28
Barclays 9.625% 2175	1,16
J Sainsbury 5.625% 2035	1,07
Fannie Mae Pool 5.50% 2054	0,88
Deutsche Bank 5.00% 2029	0,88
Banco Santander 9.625% 2175	0,88
Providus Clo XIV DAC 4.236% 2040 (PRVD 14X B)	0,85
Totaal	**15,22**

Verwijzingen naar individuele effecten vormen geen aanbeveling om effecten, beleggingsstrategieën of marktsectoren te kopen, verkopen of aan te houden en mogen niet als winstgevend worden beschouwd. Janus Henderson Investors, zijn verbonden adviseur of zijn werknemers kunnen een positie hebben in de genoemde effecten.

Grootste landen (%)

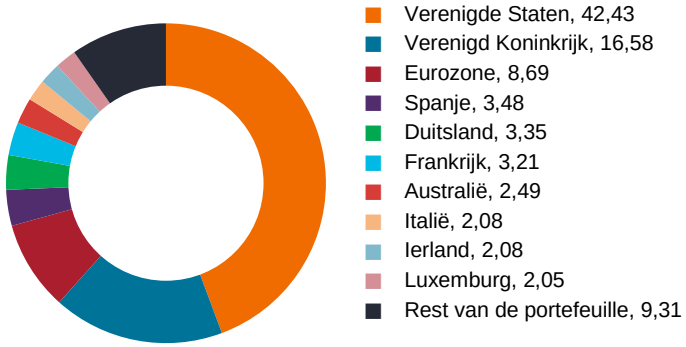

Codes

ISIN	LU2401547067
Bloomberg	BBG01LK1KRK3
SEDOL	BMG96W8
WKN	A3C7FP
Valoren	42823088

Kosten & vergoedingen (%)

Jaarlijkse beheerkosten (JBK)	0,38
Lopende kosten (OCF)	0,79

Alle vermelde lopende kosten zijn overeenkomstig de meest recent gepubliceerde rapporten en financiële overzichten.

Fondskosten beïnvloeden de waarde van uw belegging. In het bijzonder de op elk fonds toepasselijke lopende kosten verminderen de beleggingsopbrengsten, vooral na verloop van tijd. Ga voor een toelichting op de kosten naar onze pagina Fondskosten op www.janushenderson.com.

Onder bepaalde omstandigheden kunnen instapkosten van toepassing zijn. Zie het Prospectus voor meer informatie.

Aanvullende fondsinformatie

Veronderstellingen over belastingen en vrijstellingen zijn afhankelijk van de persoonlijke omstandigheden van een belegger en kunnen mogelijk veranderen. In de prestatiegegevens is geen rekening gehouden met de aanvangskosten en Janus Henderson berekent momenteel geen transactiekosten. Vanaf 16 maart 2023 heeft het Fonds zijn beleggingsbeleid gewijzigd. Het vóór deze datum behaalde rendement is gerealiseerd onder omstandigheden die niet langer van toepassing zijn. Met ingang van 1 augustus 2026 zijn John Lloyd, Helen Anthony, CFA, en Addison Maier benoemd tot medebeheerders van dit fonds. 100% van de jaarlijkse beheerkosten wordt in mindering gebracht op het kapitaal. Houd er rekening mee dat door afrondingsverschillen de totalen van de verdeling voor de beleggingen mogelijk niet uitkomt op 100%. Dit is een Luxemburgs SICAV-fonds, gereguleerd door de Commission de Surveillance du Secteur Financier (CSSF). Houd er rekening mee dat verschillen tussen de valuta's van de portefeuille-effecten, die van de aandelenklasse en van de te betalen kosten of valuta's die afwijken van uw eigen valuta, u blootstellen aan valutarisico. Kosten en rendementen kunnen stijgen of dalen als gevolg van valuta- en wisselkoersschommelingen. Ga voor ons prospectus en aanvullende informatie naar onze website: www.janushenderson.com. Een belegger in het fonds verwerft participaties/ aandelen in het fonds zelf en niet in de onderliggende activa van het fonds. Cash- en risicoposities zijn gebaseerd op afgewikkelde en niet-afgewikkelde transacties op de verslagdatum.

Beleggingsbeleid

Het Fonds belegt in obligaties van om het even welke kwaliteit, inclusief hoogrentende obligaties/obligaties onder beleggingskwaliteit, door activa gedekte en door hypotheek gedekte effecten en noodlijdende schulden, die zijn uitgegeven door overheden, bedrijven of om het even welk ander type emittent uit om het even welk land. Het Fonds kan tot 50% beleggen in total return swaps. Indien er wordt belegd in activa in andere valuta's dan de basisvaluta van het Fonds, zal het Fonds trachten deze activa terug af te dekken naar de basisvaluta om het risico van wisselkoersveranderingen te elimineren. Het Fonds kan ook beleggen in andere activa, waaronder eeuwiglopende obligaties, in converteerbare obligaties, voorwaardelijk converteerbare obligaties (CoCo's), bedrijfsaandelen, preferente aandelen, contanten en geldmarktinstrumenten. De beleggingsbeheerder kan gebruik maken van derivaten (complexe financiële instrumenten), inclusief totaalrendementswaps, om beleggingswinsten te verwezenlijken die in lijn liggen met de doelstelling van het Fonds, om het risico te verminderen of om het Fonds efficiënter te beheren. Het Fonds wordt actief beheerd zonder verwijzing naar een benchmark. De Beleggingsbeheerder heeft de volledige vrijheid om individuele beleggingen voor het Fonds te kiezen en de spreiding tussen verschillende soorten obligaties te variëren.

Beleggingsstrategie

Het Fonds volgt een flexibele strategie om een gevarieerde portefeuille samen te stellen van beleggingen uit het hele spectrum van vastrentende activa. De Beleggingsbeheerder varieert actief de verdeling tussen verschillende soorten obligaties om in te spelen op het heersende economische klimaat, op basis van zorgvuldig macro-economisch onderzoek en kredietanalyse. Op sommige momenten in de marktcyclus zal het fonds naar verwachting gevoeliger zijn voor rentetevoeten, wat kan resulteren in een aanzienlijke underperformance of outperformance, vooral wanneer de rendementen op staatsobligaties sneller of meer bewegen dan verwacht. De Beleggingsbeheerder past deze benadering toe omdat hij gelooft dat dit gunstig kan zijn voor de prestaties op lange termijn.

Fondsspecifieke risico’s

Het is mogelijk dat een emittent van een obligatie (of geldmarktinstrument) niet langer bereid of in staat is om de rente te betalen of kapitaal terug te betalen. Als dit gebeurt of als de markt denkt dat dit kan gebeuren, zal de waarde van de obligatie dalen. Wanneer de rentevoeten stijgen (of dalen), zullen de prijzen van verschillende effecten anders worden beïnvloed. In het bijzonder zal de waarde van obligaties gewoonlijk dalen als de rentevoeten stijgen. Over het algemeen wordt dit risico groter naarmate de looptijd van een obligatiebelegging toeneemt. Wanneer de rentevoeten stijgen (of dalen), zullen de prijzen van verschillende obligaties anders worden beïnvloed. Met name de prijs van obligaties daalt doorgaans wanneer de rente stijgt (of naar verwachting zal stijgen). Dit geldt vooral voor obligaties die gevoeliger zijn voor rentewijzigingen. Een aanzienlijk deel van het fonds kan belegd zijn in dergelijke obligaties (of obligatiederivaten), dus stijgende rentevoeten kunnen een negatieve impact hebben op het fondsrendement. Hoewel hoogrentende obligaties (onder beleggingskwaliteit) doorgaans hogere rentevoeten bieden dan obligaties van beleggingskwaliteit, zijn ze speculatiever van aard en zijn ze gevoeliger voor ongunstige veranderingen in de marktomstandigheden. Sommige obligaties (op verzoek aflosbare obligaties) geven hun emittenten het recht om kapitaal vervroegd terug te betalen of om de looptijd te verlengen. Emittenten kunnen deze rechten uitoefenen wanneer dit voor hen gunstig is en dit kan invloed hebben op de waarde van het Fonds. CoCo's (Voorwaardelijk converteerbare obligaties) kunnen sterk in waarde dalen wanneer de financiële gezondheid van een emittent verzwakt en een vooraf bepaalde 'triggergebeurtenis' ertoe leidt dat de obligaties worden omgezet in aandelen van de emittent of gedeeltelijk of volledig worden afgeschreven. Een hoge blootstelling aan een bepaald land of een bepaalde geografische regio gaat gepaard met een hoger risico dan een portefeuille die meer gediversifieerd is. Er kan gebruik worden gemaakt van derivaten om te helpen de beleggingsdoelstelling te verwezenlijken. Dit kan leiden tot hefboomwerking (hogere schulden), die een beleggingsresultaat kan vergroten. De winsten of verliezen kunnen derhalve groter zijn dan de kosten van het derivaat. Het gebruik van derivaten gaat ook gepaard met andere risico's, waaronder met name het risico dat een tegenpartij bij derivaten niet in staat is om haar contractuele verplichtingen na te komen. Wanneer het Fonds, of een afgedekte aandelenklasse/klasse van deelnemingsrechten, tracht de wisselkoersschommelingen van een valuta ten opzichte van de basisvaluta te beperken, kan de afdekkingsstrategie zelf een positieve of negatieve impact hebben op de waarde van het Fonds vanwege verschillen in de kortetermijnrentevoeten van de valuta's. Effecten kunnen moeilijk te waarderen of te verkopen zijn op het gewenste moment of tegen de gewenste prijs, vooral in extreme marktomstandigheden waarin de prijzen van activa kunnen dalen, wat het risico op beleggingsverliezen verhoogt. Het is mogelijk dat een emittent van een obligatie (of geldmarktinstrument) niet langer bereid of in staat is om de rente te betalen of kapitaal terug te betalen. Als dit gebeurt of als de markt denkt dat dit kan gebeuren, zal de waarde van de obligatie dalen. Hoogrentende obligaties (onder beleggingskwaliteit) zijn speculatiever van aard en zijn gevoeliger voor ongunstige veranderingen in de marktomstandigheden. De volledige lopende kosten en andere kosten van het Fonds kunnen aan het kapitaal worden onttrokken, wat het kapitaal kan uithollen of het potentieel voor kapitaalgroei kan verminderen. Er zouden verliezen kunnen worden geleden als een tegenpartij niet bereid of in staat zou zijn om aan zijn verplichtingen te voldoen, of als gevolg van een fout in of vertraging van operationele processen of verzuim van een derde partij. Door hypotheken gedekte effecten (MBS'en), hypotheekgerelateerde effecten van niet-instellingen, CRT-effecten en TBA-contracten houden specifieke risico's in. Deze omvatten kredietnemers die hun betalingsverplichtingen niet nakomen (kredietrisico), wijzigingen in de rentevoeten die een invloed hebben op het tijdstip voor de terugbetaling en marktomstandigheden die het moeilijker maken om deze beleggingen te verkopen. Beleggingen in Collateralised Loan Obligations (CLO's) zijn beleggingen gedekt door pools van bedrijfsleningen, die kunnen worden beïnvloed als kredietnemers hun leningen niet terugbetalen, de rentevoeten veranderen of de marktomstandigheden verslechteren. CLO’s kunnen in tijden van marktspanning moeilijk te verkopen zijn, wat kan leiden tot lagere inkomsten en grotere verliezen. Kredietratings zijn louter meningen en bieden geen garantie voor rendement, noch bescherming tegen verlies. Zelfs CLO’s met een hoge rating kunnen in waarde dalen. Het rendement hangt ook af van de beslissingen van de CLO-beheerder. CLO's hebben hun eigen exploitatiekosten, die indirect door beleggers worden gedragen bovenop de vergoedingen van het Fonds. De toegepaste duurzaamheidsbenadering kan ertoe leiden dat potentiële beleggingen die niet aan bepaalde criteria voldoen (bijvoorbeeld niet-financiële criteria zoals ESG-filters) worden uitgesloten. Dit kan leiden tot verschillen in rendement ten opzichte van vergelijkbare producten die wel in die beleggingen mogen beleggen.

Bron voor fondsratings/onderscheidingen

De samenvattende risico-indicator is een richtsnoer voor het risiconiveau van dit product ten opzichte van andere producten. De indicator laat zien hoe groot de kans is dat beleggers verliezen op het product wegens marktontwikkelingen of doordat er geen geld voor betaling is. We hebben dit product ingedeeld in klasse 3 van 7; dat is een middelgroot-lage risicocategorie. De risico-indicator gaat ervan uit dat u het product aanhoudt gedurende een periode van 5 jaar. Dat betekent dat de potentiële verliezen op toekomstige prestaties worden geschat als een middelgroot-lage, en dat de kans dat wij u niet kunnen betalen wegens een slechte markt klein is. Indien beschikbaar, wordt de algemene Morningstar Rating™ weergegeven voor aandelenklassen die een beoordeling van 4 of 5 sterren hebben behaald.

Begrippenlijst

Asset-Backed Securities (ABS)
Een financieel effect dat 'gedekt' is door activa zoals leningen, creditcardschulden of huurcontracten. Op deze manier kunnen beleggers in een brede waaier activa beleggen die inkomsten opleveren.

Disagio
Wanneer de onderliggende waarde van een effect hoger wordt ingeschat dan de actuele koers, is er sprake van 'disagio'. Binnen beleggingsfondsen wordt hiermee bedoeld dat de waarde per aandeel van het fonds lager ligt dan de intrinsieke waarde van de onderliggende posities. Het tegenovergestelde van agio.

Uitkeringsrendement
Het Uitkeringsrendement geeft de bedragen weer die naar verwachting over de komende twaalf maanden worden uitgekeerd als een percentage van de gemiddelde aandelenkoers van het fonds op de weergegeven datum.

Duration
Duration kan meten hoe lang het duurt (in jaren) voordat een belegger de obligatie door de totale contanten stromen. Duration kan ook meten hoe gevoelig de koers van een obligatie of vastrentende portefeuille is voor renteschommelingen. Hoe langer een obligatie duration, hoe groter de gevoeligheid voor veranderingen in de rentetarieven en vice versa. De 'going short duration' verwijst naar het verminderen van de gemiddelde duration van een portefeuille, terwijl de 'going long duration' verwijst naar het verlengen van de gemiddelde duration van een portefeuille.

Future
Een overeenkomst tussen twee partijen om verhandelbare activa, zoals aandelen, obligaties, grondstoffen of valuta's, op een vastgelegd tijdstip tegen een vooraf bepaalde prijs te kopen dan wel te verkopen. Een future is een type derivaat.

High-yield-obligatie
Een obligatie met een lagere kredietrating dan een investment-grade-obligatie. Soms wordt er ook naar deze klasse obligaties verwezen met de omschrijving 'obligaties met een rating lager dan investment grade'. Bij dit soort obligaties is er doorgaans een hoger risico dat de emittent niet meer aanzijn betalingsverplichtingen voldoet. Beleggers worden in principe gecompenseerd voor dit hogere risico met een hogere couponrente.

Mortgage-Backed Securities (MBS)
Een effect dat gedekt is door een mandje hypotheken. Beleggers in MBS'en krijgen periodiek betaald uit de onderliggende hypotheken, vergelijkbaar met couponrente bij obligaties. Te vergelijken met een Asset-Backed Security (ABS).

Optie
Een overeenkomst tussen twee partijen waarbij een van beiden het recht aankoopt om een bepaald actief, zoals aandelen, obligaties of valuta's, gedurende een afgesproken periode tegen een vooraf vastgelegde prijs te kopen of te verkopen, afhankelijk van het type optie. Een optie is een type derivaat.

Swaps
Een derivatencontract tussen twee partijen waarbij vooraf bepaalde kasstromen van twee financiële instrumenten worden uitgewisseld. Swaps kunnen helpen om risico's af te dekken en onzekerheid tot een minimum te beperken; zo kunnen valutaswaps worden gebruikt om het valutarisico tot een minimum te beperken.

Onderliggend rendement
Het Onderliggende rendement geeft het geannualiseerde rendement weer, na aftrek van de kosten van het fonds (berekend in overeenstemming met de relevante standaarden voor jaarrekeningen), als een percentage van de middenkoers van het fonds op de weergegeven datum.

Gewogen gemiddelde levensduur (WAL of Weighted Average Life)
De gemiddelde tijd (in jaren) tot de terugbetaling van de hoofdsom voor geëffectiseerde activa, of de waarschijnlijke termijn tot de vervaldatum voor niet-geëffectiseerde activa. Geëffectiseerde activa, ook wel 'asset-backed securities' of door vermogen gedekte effecten genoemd, vertegenwoordigen een pool van andere rentedragende activa, zoals leningen en hypotheken. De waarde is gebaseerd op de kasstromen van de onderliggende activa.

Yield to Worst
Het laagst mogelijke rendement op een obligatie met speciale kenmerken (zoals een calloptie), zonder dat de uitgever van de obligatie in gebreke blijft. In de context van een portefeuille is dit een maatstaaf van het gewogen gemiddelde van alle onderliggende obligaties in de portefeuille.

NADERE INFORMATIE VINDT U OP **JANUSHENDERSON.COM**

Janus Henderson
INVESTORS

Het Janus Henderson Horizon Fund (het “Fonds”) is een SICAVdie gevestigd is in Luxemburg en die werd opgericht op 30 mei 1985, is opgericht en wordt beheerd door Janus Henderson Investors Europe S.A. Elke aanvraag tot belegging dient alleen te gebeuren op basis van de informatie in de fondsprospectus (met inbegrip van alle relevante documenten), die de beleggingsbeperkingen bevat. Dit is een marketingboodschap Raadpleeg de prospectus van de ICBE en het document met essentiële informatie voordat u een definitieve beleggingsbeslissing neemt. Er wordt bij het verstrekkenvan deze informatie over het Fonds van uitgegaan dat deze bestemd is voor klanten die buiten de VS woonachtig zijn. U kunt een kopie van de fondsprospectus en het documentmet essentiële informatie verkrijgen bij Janus Henderson Investors UK Limited, als beleggingsbeheerder en distributeur. Uitgegeven in het VK door Janus Henderson Investors. Janus Henderson Investors is de naam waaronder. Janus Henderson Investors International Limited (registratienr. 3594615), Janus Henderson Investors UK Limited (registratienr. 906355), Janus Henderson Fund Management UK Limited (registratienr. 2678531), Tabula Investment Management Limited (reg.nr. 11286661), (elk geregistreerd in Engeland en Wales te 201 Bishopsgate, London EC2M 3AE en onder toezicht van de Financial Conduct Authority). Janus Henderson Investors Europe S.A. (reg.nr. B22848) is opgericht en geregistreerd in Luxemburg, met hoofdzetel te 78, Avenue de la Liberté, L-1930 Luxemburg, Luxemburg, en toegelaten door de Commission de Surveillance du Secteur Financier. Niets in deze mededeling is bedoeld als of moet opgevat worden als beleggingsadvies. Deze mededeling is geen aanbeveling om een belegging te verkopenof te kopen. Ze maakt geen deel uit van een contract voor verkoop of aankoop van een belegging. De resultaatgegevens houden geen rekening met de commissies en kostendie werden gemaakt bij de in- en uitschrijving van eenheden. Kijk voor duurzaamheidsaspecten op Janushenderson.com. De kosten en uitgaven kunnen variëren in de loop van de duur van een belegging en kunnen dan ook onevenredigworden aangerekend bij inschrijving. Als u uw belegging geheel of gedeeltelijk verkoopt binnen de 90 kalenderdagen nadat u hebt ingeschreven, is het mogelijk dat u eentransactiecommissie moet betalen, zoals vermeld in de fondsprospectus. Dit kan een invloed hebben op de hoeveelheid geld die u zal ontvangen en het is mogelijk dat u hetbelegde bedrag niet terugkrijgt. De waarde van een belegging en de daarmee verbonden inkomsten, kunnen in grote mate stijgen en dalen. Bepaalde Subfondsen van hetFonds kunnen onderhevig zijn aan een hoge volatiliteit omwille van de samenstelling van hun respectievelijke portefeuilles. Belastingaannames en –verlagingen hangen af vande specifieke situatie van een belegger en kunnen veranderen als die situatie of de wet verandert. Als u belegt via een externe dienstverlener, raden we u aan om rechtstreeksmet hem contact op te nemen omdat de onkosten, het rendement en de algemene voorwaarden in grote mate kunnen verschillen. Het Fonds is een erkend collectiefbeleggingsplan dat onze producten en diensten meer bekendheid moet geven in het Verenigd Koninkrijk. We lichten potentiële beleggers in het Verenigd Koninkrijk erover indat alle, of de meeste, beschermingsmaatregelen die zijn voorzien in het kader van het toezichthouderssysteem in het VK

niet van toepassing zijn op beleggingen in het Fondsen dat men geen aanspraak kan maken op een schadevergoeding in het kader van het Financial Services Compensation Scheme in het Verenigd Koninkrijk. Het Fonds is eenbuitenlands collectief beleggingsplan dat geregistreerd is in Nederland bij de Autoriteit Financiële Markten en in Spanje bij de CNMV met het nummer 353. Op www.cnmv.es vindt u de lijst van distributeurs. Het prospectus van het Fonds, de Essentiële informatie, de statuten en de (half)jaarverslagen zijn in het Engels en andere vereiste lokale talen beschikbaar op www.janushenderson.com.Met ingang van 1 januari 2023 is het Essentiële-beleggersinformatiedocument (KIID) veranderd in het Essentiële-informatiedocument (KID), behalve in het Verenigd Koninkrijk, waar beleggers het KIID moeten blijven raadplegen. Deze documenten zijn eveneens gratis verkrijgbaar bij de maatschappelijke zetel van de Vennootschap, 78, Avenue de la Liberté, L-1930 Luxemburg, Luxemburg. Ze zijn ook gratis verkrijgbaar bij de plaatselijke facilitair agenten en de Zwitserse vertegenwoordiger en betaalagent. Janus Henderson Investors Europe S.A. ("JHIESA"), 78, Avenue de la Liberté, L-1930 Luxemburg, Luxemburg, is de Facilitair Agent in Oostenrijk, België Duitsland, Ierland, Malta, Portugal, Zweden en Liechtenstein. JHIESA is ook de Facilitair Agent voor Frankrijk (Sub - TA is CACEIS). FE fundinfo (Luxembourg) S.à.r.l., 6 Boulevard des Lumières, Belvaux, 4369 Luxemburg, is de Facilitair Agent in Denemarken, Finland, IJsland, Nederland, Noorwegen, Polen en Griekenland. State Street Bank International GmbH - Succursale Italia, Société Générale Securities Services S.p.A (SGSS S.p.A), Allfunds Bank S.A.U filiale di Milano, Caceis Bank Italy Branch, en Banca Sella Holding S.p.A. zijn de Sub Transfer Agents voor Italië. Allfunds Bank S.A., Estafeta 6, La Moraleja, Complejo Plaza de la Fuente, Alcobendas 28109, Madrid, Spanje is de Facilitair Agent in Spanje. Het prospectus, de essentiële informatiedocumenten, de statuten, de jaar- en halfjaarverslagen en een overzicht van alle aan- en verkopen voor de rekening zijn kosteloos verkrijgbaar bij de Zwitserse vertegenwoordiger. De vertegenwoordiger in Zwitserland is FIRST INDEPENDENT FUND SERVICES LTD., Feldeggstrasse 12, CH-8008 Zurich. De betaalagent in is Banque Cantonale de Genève, 17, quai de l'Ile, CH-1204 Genève. Voor de deelbewijzen die in Zwitserland worden aangeboden, is de plaats van uitvoering de maatschappelijke zetel van de vertegenwoordiger. De bevoegde rechtbank is de maatschappelijke zetel van de vertegenwoordiger of de maatschappelijke zetel of woonplaats van de belegger. De vertegenwoordiger in Hongkong is Janus Henderson Investors Hong Kong Limited van Units 701-702, 7/F, LHT Tower, 31 Queen's Road Central, Hong Kong. Janus Henderson Investors (Singapore) Limited (Company Registration No. 199700782N), met als hoofdvestiging 138, Market Street #34-03/04, CapitaGreen, Singapore 048946, Singapore (Tel: 65 6813 1000). Een samenvatting van de rechten van beleggers is in het Engels beschikbaar op https://www.janushenderson.com/summary-of-investors-rights-english. Janus Henderson Investors Europe S.A. kan besluiten de marketingregelingen van deze beleggingsinstelling overeenkomstig de desbetreffende regelgeving te beëindigen. Janus Henderson® en alle andere handelsmerken die hierin worden gebruikt, zijn handelsmerken van Janus Henderson Group Ltd. of een van haar dochterondernemingen. © Janus Henderson Group Ltd. We kunnen telefoongesprekken opnemen voor onze wederzijdse bescherming, om de klantenservice te verbeteren en voor het bijhouden van wettelijke registraties.