JCEU

PAN EUROPEAN HIGH CONVICTION EQUITY UCITS ETF

EUR Acc ISIN IE0002A3VE77

Beleggingsdoelstelling

Het Fonds streeft naar vermogensgroei op lange termijn door te beleggen in geconcentreerde, actieve beleggingen beheerde portefeuille van aandelen uitgegeven door europese bedrijven.

Voor het beleggingsbeleid van het fonds verwijzen we naar de Bijkomende Fondsinformatie op pagina 3.

Resultaten uit het verleden geven geen indicatie over toekomstige rendementen.

Performance (%)

	Cumulatief				Op jaarbasis			
Resultaten	**1 maand**	**3 maand**	**YTD**	**1 jaar**	**3 jaar**	**5 jaar**	**10 jaar**	**Sinds oprichting (13/11/24)**
EUR Acc (Netto)	1,08	-0,31	5,63	7,96	—	—	—	16,87
Index	2,15	0,15	11,99	16,03	—	—	—	16,74
Sector	1,31	-0,31	9,80	12,84	—	—	—	13,31

Cumulatieve groei – EUR

13 nov. 2024 — 31 okt. 2026

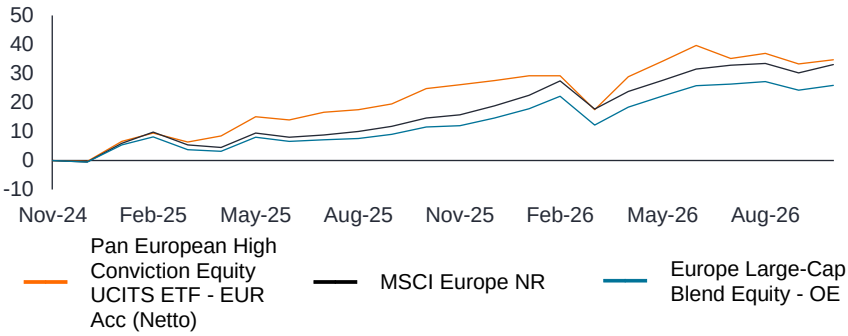

kalenderjaar	**YTD per Q3 2026**	**2025**	**2024 vanaf 13 nov.**
EUR Acc (Netto)	4,50	27,96	0,47
Index	9,64	19,39	1,34
Sector	8,38	15,27	0,97

Performance na aftrek van vergoedingen, waarbij bruto-inkomsten worden herbelegd. Bron: op 31/10/26. © 2026 Morningstar, Inc. Alle rechten voorbehouden. De hierin vervatte informatie: (1) is eigendom van Morningstar en/of is aanbieders van inhoud, (2) mag niet worden gekopieerd of verspreid en (3) de juistheid, volledigheid of tijdigheid ervan zijn niet gegarandeerd. Morningstar noch zijn content providers zijn aansprakelijk voor enige schade of enig verlies als gevolg van enig gebruik van deze informative. **Resultaten uit het verleden geven geen indicatie over toekomstige rendementen.** Gegevens met betrekking tot het rendement en het streefrendement worden alleen weergegeven indien dit relevant is voor de oprichtingsdatum van de aandelenklasse en de beoogde tijdsperiode op jaarbasis. **De waarde van een belegging en de inkomsten daaruit kunnen zowel dalen als stijgen en de kans bestaat dat u het oorspronkelijk belegde bedrag niet volledig terugkrijgt.** Bron voor streefrendementen (indien van toepassing) - Janus Henderson Investors.

Activa en NIW

NIW-prijs (EUR)	13.60
Total assets (EUR)	66.64mln

Fondsgegevens

Introductiedatum	13 november 2024
Beleggingscategorie	Aandelen
Domiciliëring	Ierland
Structuur	ICAV
Basisvaluta	EUR
Replicatie	Fysiek
Beleggingsbeheerder	Janus Henderson Investors UK Limited
Administratie	HSBC Securities Services (Ireland) DAC
Bewaring	HSBC Continental Europe, Dublin Branch
Index	MSCI Europe Index℠
SFDR categorie	Artikel 8

Conform de Sustainable Finance Disclosure Regulation, wordt het aangemerkt als een artikel 8-dat, naast andere kenmerken, milieu- en maatschappelijke kenmerken promoot.

Informatie aandelenklasse

Introductiedatum	13 november 2024
Uitkeringstype	Kapitalisatie
Uitkeringsfrequentie	n.v.t.
Valuta	EUR

Portefeuillebeheer

Robert Schramm-Fuchs	Fondsbeheerder sinds 2024
Marc Schartz, CFA	Fondsbeheerder sinds 2024



Rating per eind vorige maand. Zie voor meer informatie pagina 3.

Belangrijkste kenmerken

Aantal posities	24
Active Share	86,22
Gewogen gemiddelde marktkapitalisatie	89,906
Koers/boekwaarde	2,65
Koers-winstverhouding	14,17

Grootste posities (%)

	Fonds
Shell	5,95
Talanx	5,55
Roche	5,40
L'Oreal	5,22
ASML	5,02
Investor	4,77
Banco Bilbao Vizcaya Argentaria	4,45
Erste Group Bank	4,20
Bunzl	4,03
ABN AMRO Bank	3,96
Totaal	**48,55**

Verwijzingen naar individuele effecten vormen geen aanbeveling om effecten, beleggingsstrategieën of marktsectoren te kopen, verkopen of aan te houden en mogen niet als winstgevend worden beschouwd. Janus Henderson Investors, zijn verbonden adviseur of zijn werknemers kunnen een positie hebben in de genoemde effecten.

Landen (%)

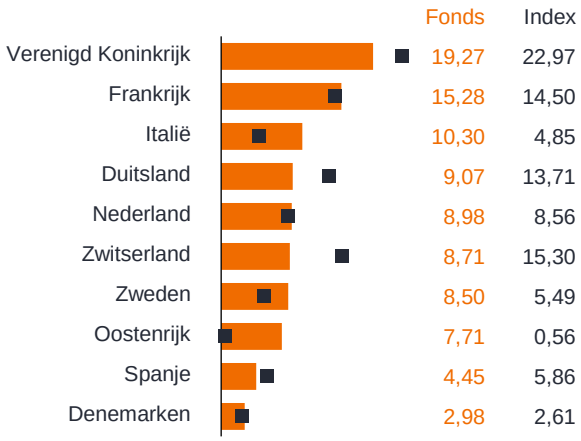

Grootste sectoren (%)

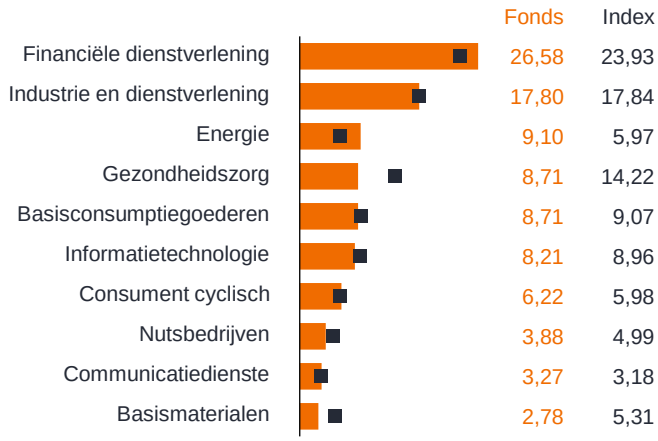

Houd er rekening mee dat door afrondingsverschillen de totalen van de verdeling voor de beleggingen mogelijk niet uitkomt op 100%.

Codes

ISIN	IE0002A3VE77
Bloomberg	JCEU
Cusip	G865AG763
SEDOL	BT9K638

Kosten & vergoedingen (%)

Lopende kosten (OCF)	0,49

Alle vermelde lopende kosten zijn overeenkomstig de meest recent gepubliceerde rapporten en financiële overzichten.

Fondskosten beïnvloeden de waarde van uw belegging. In het bijzonder de op elk fonds toepasselijke lopende kosten verminderen de beleggingsopbrengsten, vooral na verloop van tijd. Ga voor een toelichting op de kosten naar onze pagina Fondskosten op www.janushenderson.com.

Zie het Prospectus voor meer informatie.

Noteringsinformatie

Naam van de beurs	Xetra	BX Swiss	Borsa Italiana
Handelsuren	09:00-17:30 (Frankfurt)	09:00-17:30 (Zurich)	09:00-17:30 (Milan)
Valuta notering	EUR	EUR	EUR
Ticker beurs	JCEU GY	JCEU SW	JCEU IM
Ticker Bloomberg	JCEU GY EQUITY	JCEU SW EQUITY	JCEU IM EQUITY
RIC	JCEU.DE	JCEU.S	JCEU.IM
SEDOL	BT9K638	BPLNGV5	BT9K649
WKN	A40JUG	A40JUG	A40JUG

Aanvullende fondsinformatie

Veronderstellingen over belastingen en vrijstellingen zijn afhankelijk van de persoonlijke omstandigheden van een belegger en kunnen mogelijk veranderen. Janus Henderson berekent momenteel geen transactiekosten. Houd er rekening mee dat door afrondingsverschillen de totalen van de verdeling voor de beleggingen mogelijk niet uitkomt op 100%. Dit is een Ierse instelling voor collectief vermogensbeheer gereguleerd door de Central Bank of Ireland. Houd er rekening mee dat verschillen tussen de valuta's van de portefeuille-effecten, die van de aandelenklasse en van de te betalen kosten of valuta's die afwijken van uw eigen valuta, u blootstellen aan valutarisico. Kosten en rendementen kunnen stijgen of dalen als gevolg van valuta- en wisselkoersschommelingen. Ga voor ons prospectus en aanvullende informatie naar onze website: www.janushenderson.com. Een belegger in het fonds verwerft participaties/ aandelen in het fonds zelf en niet in de onderliggende activa van het fonds. Cash- en risicoposities zijn gebaseerd op afgewikkelde en niet-afgewikkelde transacties op de verslagdatum.

Beleggingsbeleid

Onder normale omstandigheden zal het Fonds ten minste 90% van zijn vermogen beleggen in aandelen of depositary receipts uitgegeven door europese bedrijven. De Fonds kan beleggen in bedrijven van elke omvang en in elke sector. Het Fonds zal doorgaans 20 tot 30 posities hebben, maar dat is niet het geval zal naar verwachting minder dan twintig bedrijven hebben. Het Fonds kan dat ook doen cash vasthouden. Derivaten kunnen worden gebruikt voor hedging/risicodoeleinden afname. Het Fonds zal ter afdekking gebruik maken van valutatermijncontracten valutarisico wanneer het afgedekte aandelenklassen aanbiedt.

Beleggingsstrategie

Het Fonds wordt actief beheerd. De indexbenchmark, MSCI Europe, dat in grote lijnen de bedrijven vertegenwoordigt waarin de Fonds kan beleggen, wordt gebruikt voor prestatievergelijking alleen doeleinden. De Beleggingsbeheerder kan naar eigen goeddunken kiezen beleggingen voor het Fonds uit de Index Benchmark met wegingen die afwijken van de Index Benchmark of niet in de Index Benchmark. De Beleggingsbeheerder zal ernaar streven om principes op het gebied van milieu, maatschappij en/of bestuur (ESG) te implementeren in het beheer van het Fonds. Zoals verder beschreven in het supplement kan dit inhouden dat emittenten uit de portefeuille worden uitgesloten als de beheerder van mening is dat deze emittenten zouden kunnen bijdragen aan aanzienlijke ESG-schade.

Fondsspecifieke risico’s

Aandelen kunnen snel in waarde dalen en gaan doorgaans gepaard met hogere risico's dan obligaties of geldmarktinstrumenten. Als gevolg daarvan kan de waarde van uw belegging dalen. Technieken voor een actief beheer die het in normale marktomstandigheden goed doen, zouden op andere momenten niet effectief kunnen blijken of een negatieve invloed kunnen hebben op de prestaties. Een hoge blootstelling aan een bepaald land of een bepaalde geografische regio gaat gepaard met een hoger risico dan een portefeuille die meer gediversifieerd is. Wanneer een portefeuille geconcentreerd is (een aanzienlijk deel van zijn activa zijn belegd in een beperkt aantal posities) zou een ongunstige gebeurtenis die een impact heeft op slechts een klein aantal participaties tot een aanzienlijke volatiliteit of grote verliezen kunnen leiden. Er kan gebruik worden gemaakt van derivaten om het risico te verminderen of om de portefeuille efficiënter te beheren. Dit gaat echter gepaard met andere risico's, waaronder met name het risico dat een tegenpartij bij derivaten niet in staat is om haar contractuele verplichtingen na te komen. Effecten kunnen moeilijk te waarderen of te verkopen zijn op het gewenste moment of tegen de gewenste prijs, vooral in extreme marktomstandigheden waarin de prijzen van activa kunnen dalen, wat het risico op beleggingsverliezen verhoogt. Er zouden verliezen kunnen worden geleden als een tegenpartij niet bereid of in staat zou zijn om aan zijn verplichtingen te voldoen, of als gevolg van een fout in of vertraging van operationele processen of verzuim van een derde partij.

Bron voor fondsratings/onderscheidingen

De samenvattende risico-indicator is een richtsnoer voor het risiconiveau van dit product ten opzichte van andere producten. De indicator laat zien hoe groot de kans is dat beleggers verliezen op het product wegens marktontwikkelingen of doordat er geen geld voor betaling is. We hebben dit product ingedeeld in klasse 4 van 7; dat is een middelgrote risicocategorie. De risico-indicator gaat ervan uit dat u het product aanhoudt gedurende een periode van 5 jaar. Dat betekent dat de potentiële verliezen op toekomstige prestaties worden geschat als middelgroot, en dat de kans dat wij u niet kunnen betalen wegens een slechte markt aanwezig is.

Begrippenlijst

Active share
Hiermee wordt gemeten in hoeverre de portefeuilleposities afwijken van de benchmark. Een active share van 60% wijst er bijvoorbeeld op dat 60% van de portefeuilleposities niet in de benchmark zijn opgenomen, terwijl de overige 40% hetzelfde zijn als in de benchmark.

Koers-boekwaardeverhouding (K/B of in het Engels P/B)
Een financiële verhouding waarmee aandelen worden gewaardeerd. Deze maatstaf wordt berekend door de marktwaarde van een bedrijf (de aandelenkoers) te delen door de boekwaarde van het eigen vermogen (de waarde van de activa op de balans). Een K/B van minder dan 1 impliceert dat een bedrijf mogelijk ondergewaardeerd is of dat een bedrijf achteruit gaat. Hoe hoger de K/B is, des te meer zijn de markten bereid om boven op de boekwaarde van de bedrijfsactiva te betalen voor het aandeel.

Koers-winstverhouding (K/W of in het Engels P/E)
Een populaire verhouding waarmee analisten aandelen en indices waarderen en met elkaar vergelijken. Deze wordt berekend door de actuele aandelenkoers te delen door de winst per aandeel.

Gewogen gemiddelde marktkapitalisatie
De gemiddelde marktkapitalisatie van een positie, gecorrigeerd voor de grootte van die positie in een portefeuille of index.

NADERE INFORMATIE VINDT U OP **JANUSHENDERSON.COM**

Janus Henderson
INVESTORS

Niet voor verdere distributie. Dit is reclame. Het is geen beleggingsadvies en is geen aanbod tot verkoop of uitnodiging tot het uitbrengen van een aanbod om een belegging te kopen. Dit document is uitsluitend bestemd voor Professionele Cliënten (zoals gedefinieerd door de FCA of MiFID-regels) en Gekwalificeerde Beleggers en mag niet worden gebruikt door andere personen. Het is niet bedoeld voor personen die woonachtig zijn in de Verenigde Staten, Canada of een provincie of grondgebied daarvan. U dient zich ervan te vergewissen dat de wetten van elk land die relevant kunnen zijn voor de inschrijving op, aankoop, bezit, omruiling, terugkoop of vervreemding van een belegging, volledig worden nageleefd. Janus Henderson Investors heeft de geschiktheid van een belegging niet afgewogen tegen uw individuele behoeften en risicotolerantie.

Janus Henderson ICAV is een Ierse overkoepelende instelling voor collectief vermogensbeheer die is opgericht in Ierland en vergunning is verleend en gereguleerd door de Centrale Bank van Ierland. De ETF's waarnaar in dit document wordt verwezen (elk een "Fonds") zijn open-end beleggingscompartimenten van Janus Henderson ICAV, die een variabel kapitaal heeft, met gescheiden aansprakelijkheid tussen haar fondsen.

Geen enkele aanbieder van de hier gepresenteerde informatie, waaronder index- en ratinginformatie, is aansprakelijk voor schade of verliezen die

voortvloeien uit het gebruik van hun informatie of voor verliezen met betrekking tot de nauwkeurigheid of volledigheid van dergelijke informatie. Er wordt geen garantie van nauwkeurigheid gegeven en er wordt geen aansprakelijkheid aanvaard voor eventuele fouten of weglatingen. De informatie in dit document, in het bijzonder met betrekking tot portefeuilleconstructie en -parameter, kan zonder nadere kennisgeving worden gewijzigd en mag niet worden gebruikt voor beleggingsbeslissingen.

Resultaten uit het verleden geven geen indicatie over toekomstige rendementen.De koers van de beleggingen kan stijgen of dalen en het is mogelijk dat de belegger de inleg niet terugkrijgt. Uw inkomen staat niet vast en kan schommelen. De waarde van beleggingen met blootstelling aan vreemde valuta kan worden beïnvloed door wisselkoersschommelingen. We herinneren u eraan dat de niveaus, grondslagen en vrijstellingen van belasting kunnen veranderen. Met betrekking tot de genoemde producten is dit document uitsluitend bedoeld voor informatiedoeleinden en vormt het geen beleggingsadvies of een aanbod tot verkoop of een uitnodiging tot het doen van een aanbod tot aankoop van de hierin beschreven effecten. Een samenvatting van de rechten van beleggers is in het Engels beschikbaar op Waystone Management Company (IE) Limited - Summary of Investor Rights. Janus Henderson Investors Europe S.A. kan besluiten de marketingregelingen van deze beleggingsinstelling overeenkomstig de desbetreffende regelgeving te beëindigen.

Het beknopte prospectus, de essentiële informatiedocumenten, de statuten van de vennootschap en de jaar- en halfjaarverslagen (voor zover van toepassing) zijn kosteloos verkrijgbaar bij de Zwitserse vertegenwoordiger. Waystone Fund Services (Switzerland SA), av. Villamont 17, 1005 Lausanne, Zwitserland, tel.: +41 21 311 17 77, e-mail: switzerland@waystone.com.The De betalingsagent in Zwitserland is Banque Cantonale de Genève, 17, quai de l'Ile, CH-1204 Genève. Voor in Zwitserland aangeboden deelbewijzen is de plaats van uitvoering de statutaire zetel van de vertegenwoordiger. De bevoegde rechtbank is de statutaire zetel van de vertegenwoordiger, of de statutaire zetel of woonplaats van de belegger. De uitgifte- en terugkoopprijzen worden bij elke uitgifte en terugkoop gepubliceerd op www.swissfunddata.ch. Het Fonds is een buitenlandse instelling voor collectieve belegging geregistreerd in Spanje bij de CNMV met het nummer 1859.

Gepubliceerd door Janus Henderson Investors. Janus Henderson Investors is de naam waaronder beleggingsproducten en -diensten worden aangeboden door Janus Henderson Investors International Limited (registratienr. 3594615), Janus Henderson Investors UK Limited (registratienr. 906355), Janus Henderson Fund Management UK Limited (registratienr. 2678531), Tabula Investment Management Limited (reg.nr. 11286661) (elk geregistreerd in Engeland en Wales te 201 Bishopsgate, London EC2M 3AE en onder toezicht van de Financial Conduct Authority) en Janus Henderson Investors Europe S.A. (reg.nr. B22848, 78, Avenue de la Liberté, L-1930 Luxemburg, Luxemburg en staat onder toezicht van de Commission de Surveillance du Secteur Financier).

Janus Henderson® en alle andere handelsmerken die hierin worden gebruikt, zijn handelsmerken van Janus Henderson Group Ltd. of een van haar dochterondernemingen. © Janus Henderson Group Ltd.