TFGD

FALLEN ANGELS BOND ESG ACTIVE CORE UCITS ETF

GBP Hedged Dist ISIN IE000LSFKN16

Beleggingsdoelstelling

Het Compartiment wordt actief beheerd en streeft ernaar op lange termijn een beter rendement te behalen dan de Bloomberg Global Corporate ex-EM Fallen Angels 3% Issuer Capped Index, door voornamelijk te beleggen in een actief beheerde portefeuille van bedrijfsobligaties onder beleggingskwaliteit, en in eerste instantie in obligaties die in het verleden een rating van beleggingskwaliteit hadden, maar die vervolgens zijn afgewaardeerd naar 'onder beleggingskwaliteit' ('Fallen Angels').

Voor het beleggingsbeleid van het fonds verwijzen we naar de Bijkomende Fondsinformatie op pagina 3.

Resultaten uit het verleden geven geen indicatie over toekomstige rendementen.

Performance (%)

	Cumulatief				Op jaarbasis			
Resultaten	**1 maand**	**3 maand**	**YTD**	**1 jaar**	**3 jaar**	**5 jaar**	**10 jaar**	**Sinds oprichting (25/07/23)**
GBP Hedged Dist (Netto)	-0,17	-2,38	-0,80	0,26	6,09	—	—	5,00
Index	-1,08	-1,92	-0,86	-1,60	4,42	—	—	5,06

Cumulatieve groei – GBP

25 jul. 2023 — 31 okt. 2026

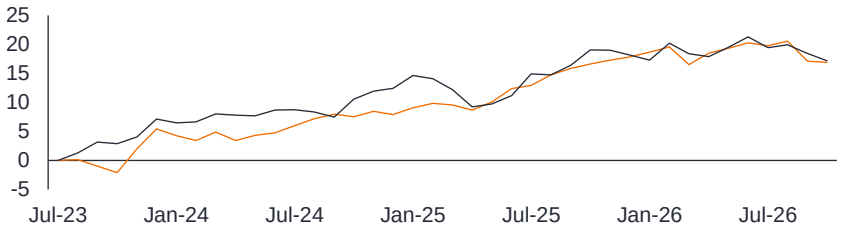

Fallen Angels Bond ESG Active Core UCITS ETF GBP - H Dist (Netto)

BB Glb Corp ex EM Fallen Angels 3% Issuer Cap

kalenderjaar	**YTD per Q3 2026**	**2025**	**2024**	**2023 vanaf 25 jul.**
GBP Hedged Dist (Netto)	-0,63	9,22	2,36	5,77
Index	0,22	5,09	4,97	7,44

Performance na aftrek van vergoedingen, waarbij bruto-inkomsten worden herbelegd. Bron: op 31/10/26. © 2026 Morningstar, Inc. Alle rechten voorbehouden. De hierin vervatte informatie: (1) is eigendom van Morningstar en/of is aanbieders van inhoud, (2) mag niet worden gekopieerd of verspreid en (3) de juistheid, volledigheid of tijdigheid ervan zijn niet gegarandeerd. Morningstar noch zijn content providers zijn aansprakelijk voor enige schade of enig verlies als gevolg van enig gebruik van deze informatie. **Resultaten uit het verleden geven geen indicatie over toekomstige rendementen.** Gegevens met betrekking tot het rendement en het streefrendement worden alleen weergegeven indien dit relevant is voor de oprichtingsdatum van de aandelenklasse en de beoogde tijdsperiode op jaarbasis. **De waarde van een belegging en de inkomsten daaruit kunnen zowel dalen als stijgen en de kans bestaat dat u het oorspronkelijk belegde bedrag niet volledig terugkrijgt.** Bron voor streefrendementen (indien van toepassing) - Janus Henderson Investors. De valuta van de aandelenklasse verschilt van de basisvaluta van het fonds en de gekozen benchmark. De in het verleden behaalde resultaten voor deze aandelenklasse zijn inclusief valuta-afdekking, wat niet weerspiegeld wordt in de resultaten van de benchmark.

Activa en NIW

NIW-prijs (GBP)	9.83
Total assets (USD)	170.23mln

Fondsgegevens

Introductiedatum	21 juni 2023
Beleggingscategorie	Vastrentende waarden
Domiciliëring	Ierland
Structuur	ICAV
Basisvaluta	USD
Replicatie	Fysiek
Beleggingsbeheerder	Tabula Investment Management Ltd
Administratie	HSBC Securities Services (Ireland) DAC
Bewaring	HSBC Continental Europe, Dublin Branch
Index	Bloomberg Global Corporate ex-EM Fallen Angels 3% Issuer Capped Index
SFDR categorie	Artikel 8

Conform de Sustainable Finance Disclosure Regulation, wordt het aangemerkt als een artikel 8-dat, naast andere kenmerken, milieu- en maatschappelijke kenmerken promoot.

Informatie aandelenklasse

Introductiedatum	25 juli 2023
Uitkeringstype	Distribution Shares
Uitkeringsfrequentie	Biannually
Valuta	GBP

Portefeuillebeheer

Agnieszka Konwent-Morawski, CFA	Fondsbeheerder sinds 2026
Francesco Romano, CFA	Fondsbeheerder sinds 2025
Andy Baker	Fondsbeheerder sinds 2026



Rating per eind vorige maand. Zie voor meer informatie pagina 3.

Belangrijkste kenmerken

Aantal posities: Schuldemissies	190
Aantal emittenten	95
Gemiddelde rating	BB
Rendement tot eindvervaldag	6,81
Gewogen gemiddelde looptijd	6,18
Voor opties gecorrigeerde looptijd	4,16

Kredietblootstelling per land (%)

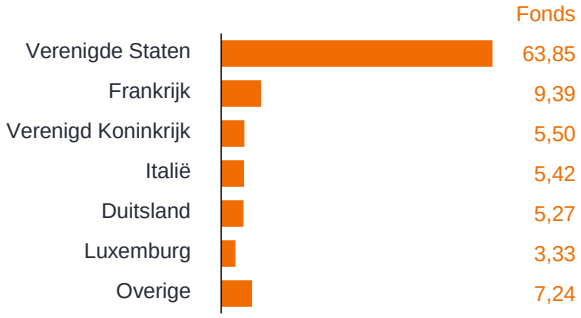

Kredietblootstelling per sector (%)

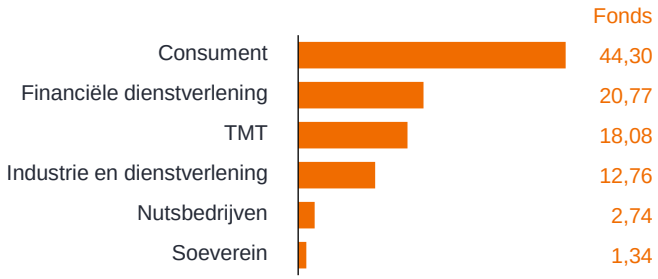

Houd er rekening mee dat door afrondingsverschillen de totalen van de verdeling voor de beleggingen mogelijk niet uitkomt op 100%.

Kredietblootstelling naar rating (%)



De kredietratings van Janus Henderson Investors voor obligaties zijn gebaseerd op de kredietratings van de Indexaanbieder. Ratings worden weergegeven op een schaal van AAA (hoogste) tot CCC (laagste). Swaps, opties, cash en obligatiefutures zijn apart gegroepeerd.

Codes

ISIN	IE000LSFKN16
Bloomberg	TFGD
SEDOL	BMV3L31

Kosten & vergoedingen (%)

Lopende kosten (OCF)	0,25

Alle vermelde lopende kosten zijn overeenkomstig de meest recent gepubliceerde rapporten en financiële overzichten.

Fondskosten beïnvloeden de waarde van uw belegging. In het bijzonder de op elk fonds toepasselijke lopende kosten verminderen de beleggingsopbrengsten, vooral na verloop van tijd. Ga voor een toelichting op de kosten naar onze pagina Fondskosten op www.janushenderson.com.

Zie het Prospectus voor meer informatie.

Noteringsinformatie

Naam van de beurs	London Stock Exchange
Handelsuren	08:00-16:30 (London)
Valuta notering	GBP
Ticker beurs	TFGD LN
Ticker Bloomberg	TFGD LN EQUITY
RIC	TFGD.L
SEDOL	BMV3L31
WKN	A3EFLJ

Aanvullende fondsinformatie

De geprojecteerde rendementen zijn gebaseerd op talrijke aannames, waarvan de details op verzoek beschikbaar zijn. Er is geen garantie dat het vermelde rendement zal worden behaald. Veronderstellingen over belastingen en vrijstellingen zijn afhankelijk van de persoonlijke omstandigheden van een belegger en kunnen mogelijk veranderen. Janus Henderson berekent momenteel geen transactiekosten. Op 28 februari 2026 heeft het Fonds zijn beleggingsstrategie en naam gewijzigd. De prestaties uit het verleden zijn derhalve behaald onder omstandigheden die niet langer van toepassing zijn. Het Fonds droeg voorheen de naam Janus Henderson Global High Yield Fallen Angels Paris-aligned Climate Core UCITS ETF. Per 31 mei 2026 beheert Rhys Petheram, CFA, dit fonds niet langer. Agnieszka Konwent-Morawski is nu medebeheerder van dit fonds. Houd er rekening mee dat door afrondingsverschillen de totalen van de verdeling voor de beleggingen mogelijk niet uitkomt op 100%. Dit is een Ierse instelling voor collectief vermogensbeheer gereguleerd door de Central Bank of Ireland. Houd er rekening mee dat verschillen tussen de valuta's van de portefeuille-effecten, die van de aandelenklasse en van de te betalen kosten of valuta's die afwijken van uw eigen valuta, u blootstellen aan valutarisico. Kosten en rendementen kunnen stijgen of dalen als gevolg van valuta- en wisselkoersschommelingen. Ga voor ons prospectus en aanvullende informatie naar onze website: www.janushenderson.com. Een belegger in het fonds verwerft participaties/ aandelen in het fonds zelf en niet in de onderliggende activa van het fonds. Cash- en risicoposities zijn gebaseerd op afgewikkelde en niet-afgewikkelde transacties op de verslagdatum.

Beleggingsbeleid

Het Compartiment belegt minstens 70% van zijn nettovermogen in een portefeuille van obligaties afgewaardeerd naar 'onder beleggingskwaliteit' met de volgende kenmerken: - Uitgegeven door zakelijke emittenten uit ontwikkelde markten; - Een rating van B3 of beter volgens Moody's Investors Services Inc of een gelijkwaardige rating volgens Standard & Poor's Ratings Services of Fitch Inc, of, indien ze niet over een rating beschikken, van vergelijkbare kwaliteit volgens de Subbeleggingsbeheerder; en - Gestructureerd als vastrentende obligaties of Pay-in-Kind-obligaties ('PIK-obligaties') (die rente betalen in de vorm van extra obligaties in plaats van cash) Het Compartiment kan tot 30% van zijn nettovermogen beleggen in andere bedrijfsobligaties met vaste of vlottende rente met een rating van B3 of beter, inclusief obligaties van beleggingskwaliteit indien de Beleggingsbeheerder van oordeel is dat hun kredietrating zich in een overgangsfase bevindt tussen 'beleggingskwaliteit' en 'onder beleggingskwaliteit', en kan ook tot 20% van zijn nettovermogen beleggen in bedrijfsobligaties uitgegeven door emittenten uit opkomende markten. Het Compartiment zal niet meer dan 10% van zijn intrinsieke waarde beleggen in in aanmerking komende instellingen voor collectieve belegging, inclusief diegene die door de Beleggingsbeheerder worden beheerd, en kan tot 20% van zijn intrinsieke waarde houden in aanvullende liquide activa (deposito's, depositocertificaten, commercial paper, Amerikaanse staatsobligaties en geldmarktfondsen), in overeenstemming met de icbe-reglementering. Het Compartiment kan beleggen in overheidsobligaties voor een efficiënt portefeuillebeheer en kan ook met het oog op een efficiënt portefeuillebeheer beleggen in financiële derivaten.

Beleggingsstrategie

Het Compartiment wordt actief beheerd en oriënteert zich daarbij aan de Indexbenchmark en streeft naar een ex-ante tracking error op jaarbasis van 0,25% tot 2,0%. De Beleggingsbeheerder streeft ernaar obligaties te identificeren die een aantrekkelijke waarde bieden ten opzichte van de kredietwaardigheid van de emittent door de kenmerken die tot een verlaging van de kredietrating kunnen leiden, de factoren voor de relatieve waardering en de fundamentele kredietfactoren, waaronder de corporate governance, de marktpositie, het wetgevingsrisico en de blootstelling aan structurele trends zoals klimaatverandering te analyseren. De portefeuille kan meer nadruk leggen op recentelijk gedegradeerde Fallen Angels in gevallen waarin de Beleggingsbeheerder gelooft dat de koers kan aantrekken na een verlaging van de rating. Het Compartiment wordt beheerd met het doel de rente- en kredietrisicokenmerken grofweg gelijk te houden met die van de Indexbenchmark en streeft er tegelijkertijd naar beter dan deze te presteren dankzij zijn effectenselectie. Hoewel het Compartiment naar verwachting veel van de bestanddelen van de Benchmark zal aanhouden, kan het ook beleggen in effecten die geen deel uitmaken van de Benchmark.

Fondsspecifieke risico's

Het is mogelijk dat een emittent van een obligatie (of geldmarktinstrument) niet langer bereid of in staat is om de rente te betalen of kapitaal terug te betalen. Als dit gebeurt of als de markt denkt dat dit kan gebeuren, zal de waarde van de obligatie dalen. Technieken voor een actief beheer die het in normale marktomstandigheden goed doen, zouden op andere momenten niet effectief kunnen blijken of een negatieve invloed kunnen hebben op de prestaties. Wanneer de rentevoeten stijgen (of dalen), zullen de prijzen van verschillende effecten anders worden beïnvloed. In het bijzonder zal de waarde van obligaties gewoonlijk dalen als de rentevoeten stijgen. Over het algemeen wordt dit risico groter naarmate de looptijd van een obligatiebelegging toeneemt. Hoewel hoogrentende obligaties (onder beleggingskwaliteit) doorgaans hogere rentevoeten bieden dan obligaties van beleggingskwaliteit, zijn ze speculatiever van aard en zijn ze gevoeliger voor ongunstige veranderingen in de marktomstandigheden. Er kan gebruik worden gemaakt van derivaten om het risico te verminderen of om de portefeuille efficiënter te beheren. Dit gaat echter gepaard met andere risico's, waaronder met name het risico dat een tegenpartij bij derivaten niet in staat is om haar contractuele verplichtingen na te komen. Effecten kunnen moeilijk te waarderen of te verkopen zijn op het gewenste moment of tegen de gewenste prijs, vooral in extreme marktomstandigheden waarin de prijzen van activa kunnen dalen, wat het risico op beleggingsverliezen verhoogt. Er zouden verliezen kunnen worden geleden als een tegenpartij niet bereid of in staat zou zijn om aan zijn verplichtingen te voldoen, of als gevolg van een fout in of vertraging van operationele processen of verzuim van een derde partij. De screeningcriteria voor ecologische, sociale en governancefactoren zijn besloten in het selectieproces van de index, dat obligaties beoogt uit te sluiten die zijn uitgegeven door bedrijven die betrokken zijn bij bepaalde activiteiten. De beleggingsbeheerder is niet verantwoordelijk voor het toezicht op het screeningproces of de bevestiging dat alle obligaties die aan het screeningproces voldoen, zijn uitgegeven door bedrijven met afdoende ecologische, sociale of governancenormen. Als het Compartiment activa houdt in andere valuta's dan de basisvaluta van het Compartiment en die activa niet afdekt (d.w.z. niet tracht om wisselkoersschommelingen tussen de valuta's te beperken), dan kan de waarde van uw belegging worden beïnvloed door wijzigingen in de wisselkoersen.

Bron voor fondsratings/onderscheidingen

De samenvattende risico-indicator is een richtsnoer voor het risiconiveau van dit product ten opzichte van andere producten. De indicator laat zien hoe groot de kans is dat beleggers verliezen op het product wegens marktontwikkelingen of doordat er geen geld voor betaling is. We hebben dit product ingedeeld in klasse 2 van 7; dat is een lage risicocategorie. De risico-indicator gaat ervan uit dat u het product aanhoudt gedurende een periode van 5 jaar. Dat betekent dat de potentiële verliezen op toekomstige prestaties worden geschat als lag, en dat de kans dat wij u niet kunnen betalen wegens een slechte markt heel klein is. Indien beschikbaar, wordt de algemene Morningstar Rating™ weergegeven voor aandelenklassen die een beoordeling van 4 of 5 sterren hebben behaald.

Begrippenlijst

Duration
Duration kan meten hoe lang het duurt (in jaren) voordat een belegger de obligatie door de totale contanten stromen. Duration kan ook meten hoe gevoelig de koers van een obligatie of vastrentende portefeuille is voor renteschommelingen. Hoe langer een obligatie duration, hoe groter de gevoeligheid voor veranderingen in de rentetarieven en vice versa. De 'going short duration' verwijst naar het verminderen van de gemiddelde duration van een portefeuille, terwijl de 'going long duration' verwijst naar het verlengen van de gemiddelde duration van een portefeuille.

High-yield-obligatie
Een obligatie met een lagere kredietrating dan een investment-grade-obligatie. Soms wordt er ook naar deze klasse obligaties verwezen met de omschrijving 'obligaties met een rating lager dan investment grade'. Bij dit soort obligaties is er doorgaans een hoger risico dat de emittent niet meer aanzijn betalingsverplichtingen voldoet. Beleggers worden in principe gecompenseerd voor dit hogere risico met een hogere couponrente.

Gewogen gemiddelde looptijd
De gemiddelde tijd voordat de looptijd van de activa in een portefeuille verstrijkt.

Rendement op looptijd (YTM)
Het totale rendement op jaarbasis dat op een obligatie wordt verwacht als het wordt aangehouden tot de vervaldag, ervan uitgaande dat alle betalingen op tijd worden gedaan en tegen hetzelfde tarief worden herbelegd.

NADERE INFORMATIE VINDT U OP **JANUSHENDERSON.COM**

Janus Henderson
INVESTORS

Niet voor verdere distributie. Dit is reclame. Het is geen beleggingsadvies en is geen aanbod tot verkoop of uitnodiging tot het uitbrengen van een aanbod om een belegging te kopen. Dit document is uitsluitend bestemd voor Professionele Cliënten (zoals gedefinieerd door de FCA of MiFID-regels) en Gekwalificeerde Beleggers en mag niet worden gebruikt door andere personen. Het is niet bedoeld voor personen die woonachtig zijn in de Verenigde Staten, Canada of een provincie of grondgebied daarvan. U dient zich ervan te vergewissen dat de wetten van elk land die relevant kunnen zijn voor de inschrijving op, aankoop, bezit, omruiling, terugkoop of vervreemding van een belegging, volledig worden nageleefd. Janus Henderson Investors heeft de geschiktheid van een belegging niet afgewogen tegen uw individuele behoeften en risicotolerantie.

Janus Henderson ICAV is een Ierse overkoepelende instelling voor collectief vermogensbeheer die is opgericht in Ierland en vergunning is verleend en gereguleerd door de Centrale Bank van Ierland. De ETF's waarnaar in dit document wordt verwezen (elk een "Fonds") zijn open-end beleggingscompartimenten van Janus Henderson ICAV, die een variabel kapitaal heeft, met gescheiden aansprakelijkheid tussen haar fondsen.

Geen enkele aanbieder van de hier gepresenteerde informatie, waaronder index- en ratinginformatie, is aansprakelijk voor schade of verliezen die voortvloeien uit het gebruik van hun informatie of voor verliezen met betrekking tot de nauwkeurigheid of volledigheid van dergelijke informatie. Er wordt geen garantie van nauwkeurigheid gegeven en er wordt geen aansprakelijkheid aanvaard voor eventuele fouten of weglatingen. De informatie in dit document, in het bijzonder met betrekking tot portefeuilleconstructie en -parameter, kan zonder nadere kennisgeving worden gewijzigd en mag niet worden gebruikt voor beleggingsbeslissingen.

Resultaten uit het verleden geven geen indicatie over toekomstige rendementen.De koers van de beleggingen kan stijgen of dalen en het is mogelijk dat de belegger de inleg niet terugkrijgt. Uw inkomen staat niet vast en kan schommelen. De waarde van beleggingen met blootstelling aan vreemde valuta kan worden beïnvloed door wisselkoersschommelingen. We herinneren u eraan dat de niveaus, grondslagen en vrijstellingen van belasting kunnen veranderen. Met betrekking tot de genoemde producten is dit document uitsluitend bedoeld voor informatiedoeleinden en vormt het geen beleggingsadvies of een aanbod tot verkoop of een uitnodiging tot het doen van een aanbod tot aankoop van de hierin beschreven effecten. Een samenvatting van de rechten van beleggers is in het Engels beschikbaar op Waystone Management Company (IE) Limited - Summary of Investor Rights. Janus Henderson Investors Europe S.A. kan besluiten de marketingregelingen van deze beleggingsinstelling overeenkomstig de desbetreffende regelgeving te beëindigen.

Het beknopte prospectus, de essentiële informatiedocumenten, de statuten van de vennootschap en de jaar- en halfjaarverslagen (voor zover van toepassing) zijn kosteloos verkrijgbaar bij de Zwitserse vertegenwoordiger. Waystone Fund Services (Switzerland SA), av. Villamont 17, 1005 Lausanne, Zwitserland, tel.: +41 21 311 17 77, e-mail: switzerland@waystone.com.The De betalingsagent in Zwitserland is Banque Cantonale de Genève, 17, quai de l'Ile, CH-1204 Genève. Voor in Zwitserland aangeboden deelbewijzen is de plaats van uitvoering de statutaire zetel van de vertegenwoordiger. De bevoegde rechtbank is de statutaire zetel van de vertegenwoordiger, of de statutaire zetel of woonplaats van de belegger. De uitgifte- en terugkoopprijzen worden bij elke uitgifte en terugkoop gepubliceerd op www.swissfunddata.ch. Het Fonds is een buitenlandse instelling voor collectieve belegging geregistreerd in Spanje bij de CNMV met het nummer 1859.

Gepubliceerd door Janus Henderson Investors. Janus Henderson Investors is de naam waaronder beleggingsproducten en -diensten worden aangeboden door Janus Henderson Investors International Limited (registratienr. 3594615), Janus Henderson Investors UK Limited (registratienr. 906355), Janus Henderson Fund Management UK Limited (registratienr. 2678531), Tabula Investment Management Limited (reg.nr. 11286661) (elk geregistreerd in Engeland en Wales te 201 Bishopsgate, London EC2M 3AE en onder toezicht van de Financial Conduct Authority) en Janus Henderson Investors Europe S.A. (reg.nr. B22848, 78, Avenue de la Liberté, L-1930 Luxemburg, Luxemburg en staat onder toezicht van de Commission de Surveillance du Secteur Financier).

Janus Henderson® en alle andere handelsmerken die hierin worden gebruikt, zijn handelsmerken van Janus Henderson Group Ltd. of een van haar dochterondernemingen. © Janus Henderson Group Ltd.